



Институт за јавно здравје
на Република Северна Македонија

ЗДРАВСТВЕНА КАРТА НА РЕПУБЛИКА СЕВЕРНА МАКЕДОНИЈА 2022 ГОДИНА

III ДЕЛ специјален
СОСТОЈБИ ВО
ЗДРАВСТВЕНИ РЕГИОНИ

Скопје, 2024

ЈЗУ ИНСТИТУТ ЗА ЈАВНО ЗДРАВЈЕ НА РЕПУБЛИКА СЕВЕРНА МАКЕДОНИЈА

Директор Проф. д-р Шабан МЕМЕТИ

Оддел за здравствена статитика и публицистика

М-р д-р Вјоса Речица

Раководител

Весна Зафировска

**Одговорен техничар,
Дипл.мед.сестра, специјалист**

Јасмина Тахири

Дипл.мед.сестра

Јованка Трпковска

Дипл.мед.сестра, специјалист

Надежда Лисинац

Дипл.мед.сестра, специјалист

Муарем Рамадани

Дипл.мед.техничар, магистер

Елена Чибишева

Дипл.мед.сестра, специјалист

Борче Андоновски

Систем администратор

Сузана Дунгевска

Компјутерски дизајнер

Соработници:

Центри за јавно здравје во Република Северна Македонија





**Институт за јавно здравје на
Република Северна Македонија**

ЗДРАВСТВЕНА КАРТА НА РЕПУБЛИКА СЕВЕРНА МАКЕДОНИЈА 2022 ГОДИНА

**III ДЕЛ специјален
СОСТОЈБИ ВО ЗДРАВСТВЕНИ РЕГИОНИ**

Скопје, 2024

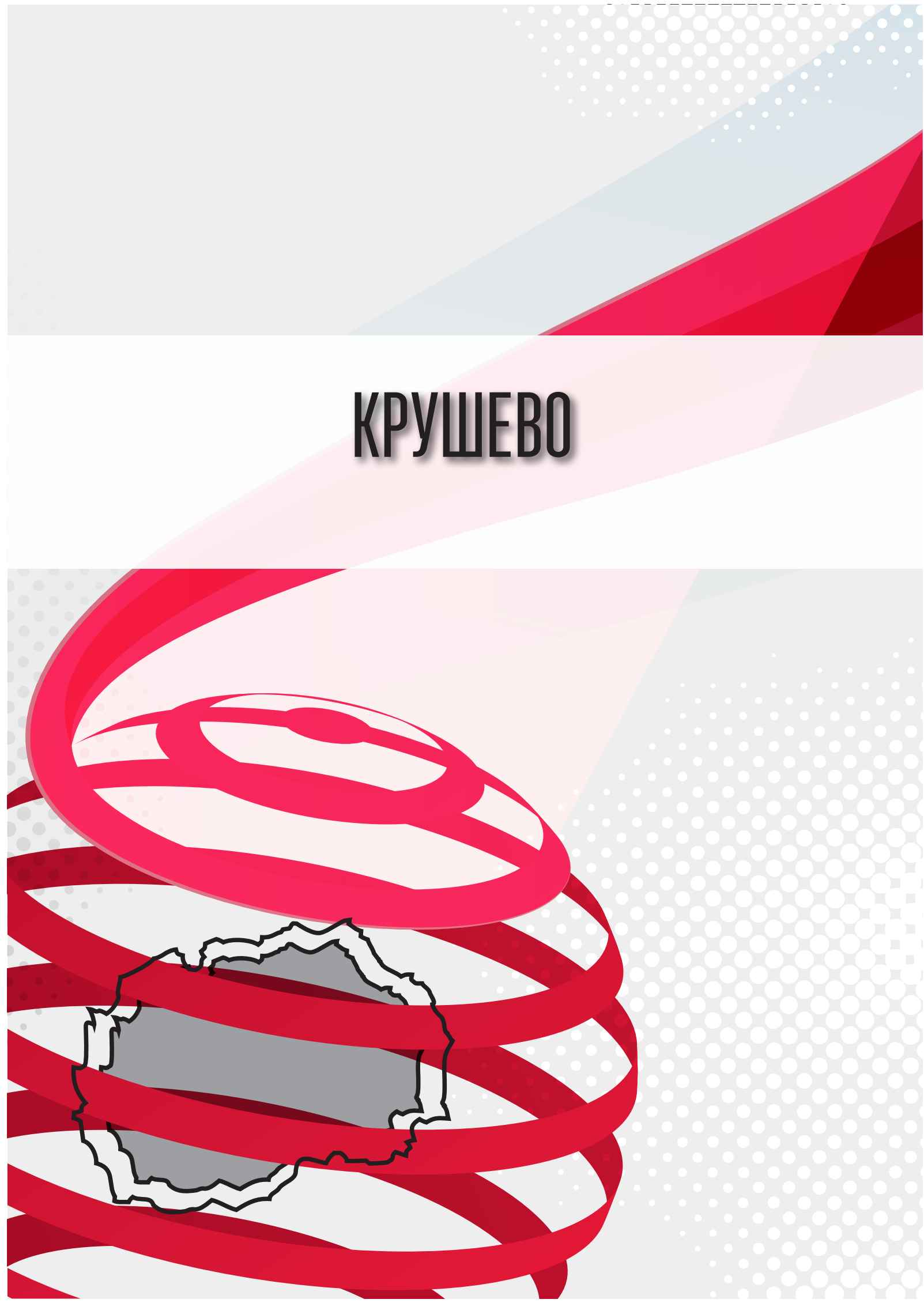





СОДРЖИНА

КРУШЕВО	7
КУМАНОВО	15
НЕГОТИНО	25
ОХРИД	33
ПРИЛЕП	43
ПРОБИШТИП	53
РАДОВИШ	61
РЕСЕН	69
СВЕТИ НИКОЛЕ	77
СКОПЈЕ	85
СТРУГА	105
СТРУМИЦА	115
ТЕТОВО	125
ШТИП	135

КРУШЕВО





**ДЕМОГРАФСКИ, ВИТАЛНИ И ЗДРАВСТВЕНИ ПОКАЗАТЕЛИ
ВО ЗДРАВСТВЕН РЕГИОН КРУШЕВО ВО 2022 ГОДИНА**

Површина км²	204
Населени места	19
Жители на 1 км²	40,9
Жители	
вкупно	8352
мажи	4256
жени	4096
град	3834
село	4518
0-6 години	566
7-19 години	1298
20 и повеќе	6488
20-64 години	4850
65 и повеќе	1638
жени 15-49 години	1724
жени 15 и повеќе	3432
Витални показатели	
Наталитет на 1 000 жители	8,6
Морталитет на 1 000 жители	41,7
Природен прираст на 1 000 жители	- 4,4
Морталитет на доенчиња	13,1
- град	
- село	
- перинатален морталитет	0,0
- неонатален морталитет	0,0
= ран неонаталел морталитет	0,0
= касен неонаталел морталитет	0,0
= поснеонаталел морталитет	41,7
Мортинаталитет	0,0
Матерналел морталитет	-
Број на жители на еден	
лекар	759
стоматолог	1392
фармацевт	2784
здравствени работници со ВСС	8352
здравствени работници со ССС	239
Болнички постели	
Вкупен број	-
Болнички постели на 1 000 жители	-

**ЗДРАВСТВЕНИ РАБОТНИЦИ СО ВИСОКА СТРУЧНА ПОДГОТОВКА ВО
ПРИМАРНА ЗДРАВСТВЕНА ЗАШТИТА ПО ДЕЈНОСТИ ВО ЗДРАВСТВЕН РЕГИОН
КРУШЕВО ВО 2022 ГОДИНА**

ДЕЈНОСТ	Број на жители*	КАДАР			
		ЛЕКАРИ		Стоматолози	Фармацевти
		Вкупно	Специјалисти		
Здравствен регион Крушево	8352	9	0	7	3
Општа медицина	7142	9	0		
Медицина на труд					
Здравствена заштита на деца од 0-6 години	566				
Здравствена заштита на училишни деца и младина	1301				
Здравствена заштита на жени	1724				
Поливалентна патронажа					
Стоматолошка дејност	8352			7	
Аптекарска дејност	8352				3
Вонболничка дејност					

*Проценка на население од ДЗС

ИЗВОР: Институт за јавно здравје на Република Северна Македонија - Скопје

Оддел за здравствена статистика и публицистика

ЗДРАВСТВЕНИ РАБОТНИЦИ СО ВИША, СРЕДНА И НИЖА СТРУЧНА ПОДГОТОВКА ВО ПРИМАРНА ЗДРАВСТВЕНА ЗАШТИТА ПО ДЕЈНОСТИ ВО ЗДРАВСТВЕН РЕГИОН КРУШЕВО ВО 2022 ГОДИНА

ДЕЈНОСТ	КАДАР				Места-пунктови
	ЗДРАВСТВЕНИ РАБОТНИЦИ				
	Висока СС	Виша СС	ССС	НСС	
Здравствен регион Крушево	2	0	31	0	14
Општа медицина	1		14		3
Медицина на труд					
Здравствена заштита на деца од 0-6 години					1
Здравствена заштита на училишни деца и младина					
Здравствена заштита на жени					
Поливалентна патронажа	1		2		
Стоматолошка дејност			8		7
Аптекарска дејност			7		3
Вонболничка дејност					

ИЗВОР: Институт за јавно здравје на Република Северна Македонија - Скопје
 Оддел за здравствена статистика и публицистика

**ПРИЈАВЕНИ ЗАРАЗНИ ЗАБОЛУВАЊА (СТАПКА НА 100.000 ЖИТЕЛИ)
СО ПРИОРИТЕТНО ЗНАЧЕЊЕ ВО ЗДРАВСТВЕН РЕГИОН КРУШЕВО
ВО 2022 ГОДИНА**

Пријавени заразни заболувања	Број	Мб. 1:100.000	%
Вкупно	72	862,1	100,0
Salmoneloses	0	0,0	0,0
Alimentarni toksoinfekcii	0	0,0	0,0
Enterocolitis	69	822,9	95,8
Akuten hepatitis A	0	0,0	0,0
Akuten hepatitis B	0	0,0	0,0
Akuten hepatitis C	0	0,0	0,0
Neozn.hepatitis	0	0,0	0,0
Morbili	0	0,0	0,0
Parotitis epidemica	0	0,0	0,0
Varicella	1	11,9	1,4
Rubeola	0	0,0	0,0
Scarlatina	0	0,0	0,0
Brucelosis	0	0,0	0,0
Tetanus	0	0,0	0,0

ИЗБОР: Институт за јавно здравје на Република Северна Македонија - Скопје
Оддел за здравствена статистика и публицистика

**НАЈЧЕСТИ ПРИЧИНИ ЗА СМРТ ВО ЗДРАВСТВЕН РЕГИОН
КРУШЕВО ВО 2022 ГОДИНА**

ПРИЧИНИ ЗА СМРТ	БРОЈ	%	Мт на 100000 жители
ВКУПНО	109	100.0	1305,1
1. Болести на циркулаторниот систем	47	43,1	562,7
2. Неоплазми	20	18,3	239,5
3. Симптоми, знаци и ненормални клинички и лаб наоди, не класиф на др место	17	15,6	203,5
4. Ендокрини, нутритивни и метаболични болести	8	7,3	95,8
5. Болести на респираторен систем	3	2,8	35,9
6. Болести на дигестивниот систем	2	1,8	23,9

ИЗБОР: Државен завод за статистика
ОБРАБОТКА: Институт за јавно здравје на Република Северна Македонија - Скопје
Оддел за здравствена статистика и публицистика

**МЕДИЦИНСКИ ЕДИНИЦИ НА СЕЛО ПО ОПШТИНИ ВО ЗДРАВСТВЕН РЕГИОН
КРУШЕВО ВО 2022 ГОДИНА**


Медицински единици на село	Лекари		Здравствени работници со Виша и ССС	Места пунктови
	постојан	повремен		
ЗДРАВСТВЕН РЕГИОН КРУШЕВО	0	0	0	0
ОПШТИНА КРУШЕВО	0	0	0	0
с.Норово				
с.Долно Дивјаци				
с.Бучин				

ИЗВОР: Институт за јавно здравје на Република Северна Македонија - Скопје

Оддел за здравствена статистика и публицистика

КУМАНОВО





**ДЕМОГРАФСКИ, ВИТАЛНИ И ЗДРАВСТВЕНИ ПОКАЗАТЕЛИ
ВО ЗДРАВСТВЕН РЕГИОН КУМАНОВО ВО 2022 ГОДИНА**

Површина км²	1202
Населени места	109
Жители на 1 км²	102,9
Жители	
вкупно	123736
мажи	61689
жени	62047
град	69543
село	54193
0-6 години	9781
7-19 години	20389
20 и повеќе	93566
20-64 години	74759
65 и повеќе	18807
жени 15-49 години	28709
жени 15 и повеќе	51260
Витални показатели	
Наталитет на 1 000 жители	10,5
Морталитет на 1 000 жители	10,6
Природен прираст на 1 000 жители	- 0,04
Морталитет на доенчиња	1,6
- град	
- село	
- перинатален морталитет	10,0
- неонатален морталитет	1,6
= ран неонаталел морталитет	0,8
= касен неонаталел морталитет	0,8
= поснеонаталел морталитет	0,0
Мортинаталитет	9,2
Матерналел морталитет	-
Број на жители на еден	
лекар	388
стоматолог	1067
фармацевт	1547
здравствени работници со ВСС	24747
здравствени работници со ССС	175
Болнички постели	
Вкупен број	319
Болнички постели на 1 000 жители	2,6

**ЗДРАВСТВЕНИ РАБОТНИЦИ СО ВИСОКА СТРУЧНА ПОДГОТОВКА
ВО ПРИМАРНА ЗДРАВСТВЕНА ЗАШТИТА ПО ДЕЈНОСТИ ВО
ЗДРАВСТВЕН РЕГИОН КУМАНОВО ВО 2022 ГОДИНА**

ДЕЈНОСТ	Број на жители*	КАДАР			
		ЛЕКАРИ		Стоматолози	Фармацевти
		Вкупно	Специјалисти		
Здравствен регион Куманово	123736	127	28	80	92
Општа медицина	109398	114	17		
Медицина на труд					
Здравствена заштита на деца од 0-6 години	9781	3	2		
Здравствена заштита на училишни деца и младина	20501	1			
Здравствена заштита на жени	28709	9	9		
Поливалентна патронажа					
Стоматолошка дејност	123736			80	
Аптекарска дејност	123736				92
Вонболничка дејност					

*Проценка на население од ДЗС

ИЗВОР: Институт за јавно здравје на Република Северна Македонија - Скопје
Оддел за здравствена статистика и публицистика

ЗДРАВСТВЕНИ РАБОТНИЦИ СО ВИША, СРЕДНА И НИЖА СТРУЧНА ПОДГОТОВКА ВО ПРИМАРНА ЗДРАВСТВЕНА ЗАШТИТА ПО ДЕЈНОСТИ ВО ЗДРАВСТВЕН РЕГИОН КУМАНОВО ВО 2022 ГОДИНА

ДЕЈНОСТ	КАДАР				Места-пунктови
	ЗДРАВСТВЕНИ РАБОТНИЦИ				
	Висока СС	Виша СС	ССС	НСС	
Здравствен регион Куманово	15	3	315	0	157
Општа медицина	7		121		55
Медицина на труд					
Здравствена заштита на деца од 0-6 години	5		3		4
Здравствена заштита на училишни деца и младина	2		2		1
Здравствена заштита на жени			10		8
Поливалентна патронажа	1	2	17		
Стоматолошка дејност			69		56
Аптекарска дејност		1	93		33
Вонболничка дејност					

ИЗВОР: Институт за јавно здравје на Република Северна Македонија - Скопје

Оддел за здравствена статистика и публицистика

**БРОЈ НА ЗДРАВСТВЕНИ РАБОТНИЦИ И ПОСТЕЛИ ВО БОЛНИЧКИТЕ ОДДЕЛЕНИЈА
ВО ОПШТАТА БОЛНИЦА - КУМАНОВО ВО 2022 ГОДИНА**

ОДДЕЛЕНИЈА	Лекари		Здравствени работници со Виша и ССС			Постели	
	Вкупно	Од тоа специјалисти	Вкупно	На 1 лекар	Вкупно	На 1 лекар	На 1000 жители
ВКУПНО	78	44	178	2,3	319	4,1	2,6
1.ИНТЕРНИСТИЧКИ	32	18	81	2,5	177	5,5	1,4
Интерно	10	7	24	2,4	53	5,3	0,6
Инфективно	8	1	21	2,6	36	4,5	0,3
Детско	6	4	17	2,8	42	7,0	1,4
Интензивна неонатална нега							
Неврологија	5	5	12	2,4	23	4,6	0,2
Невропсихијатриско							
Кардиологија							
Психијатрија	3	1	7	2,3	23	7,7	0,2
Пнеумофтизиолошко							
Дерматовенеролошко							
Медицинска рехабилитација							
2.ХИРУРШКИ	46	26	97	2,1	142	3,1	1,1
Хируршко	12	6	35	2,9	34	2,8	0,3
Неврохирургија							
Кардиохирургија							
Ортопедско	2	1	1	0,5	8	4,0	0,1
Гинеколошко	8	5	19	2,4	13	1,6	0,3
Акушерско	8	4	18	2,3	43	5,4	1,5
ОРЛ	5	3	5	1,0	17	3,4	0,1
Очно	3	3	6	2,0	12	4,0	0,1
Уролошко	1	0	1	1,0	8	8,0	0,1
Максифацијална хирургија							
Анестезија со реанимација	7	4	12	1,7	7	1,0	0,1

ИЗВОР: Институт за јавно здравје на Република Северна Македонија - Скопје

Оддел за здравствена статистика и публицистика

ЛЕКУВАНИ БОЛНИ, ПРОСЕЧНО ЛЕКУВАЊЕ И ИСКОРИСТЕНОСТ НА БОЛНИЧКИТЕ ПОСТЕЛИ ВО БОЛНИЧКИТЕ
ОДДЕЛЕНИЈА ВО ОПШТАТА БОЛНИЦА - КУМАНОВО 2022 ГОДИНА

ОДДЕЛЕНИЈА	Лекувани болни	Остварени болнички денови	Просечно лекување	Искористеност на болнички капацитети	Обрт на болнички постели
ВКУПНО	7176	37381	5,2	32,1	22,5
1. ИНТЕРНИСТИЧКИ	3096	24419	7,9	37,8	17,5
Интерно	925	8819	9,5	45,6	17,5
Инфективно	1030	9423	9,1	71,7	28,6
Детско	983	4684	4,8	30,6	23,4
Интензивна неонатална нега					
Неврологија	134	1344	10,0	16,0	5,8
Невропсихијатриско					
Кардиологија					
Психијатрија	24	149	6,2	1,8	1,0
Пнеумофтизиолошко					
Дерматовенеролошко					
Медицинска рехабилитација					
2. ХИРУРШКИ	4080	12962	3,2	25,0	28,7
Хируршко	1626	5670	3,5	45,7	47,8
Неврохирургија					
Кардиохирургија					
Ортопедско	130	750	5,8	25,7	16,3
Гинеколошко	379	572	1,5	12,1	29,2
Акушерско	1481	4784	3,2	30,5	34,4
ОРЛ	76	539	7,1	8,7	4,5
Очно					
Уролошко	104	360	3,5	12,3	13,0
Максифацијална хирургија					
Анестезија со реанимација	284	287	1,0	11,2	40,6

ИЗВОР: Институт за јавно здравје на Република Северна Македонија - Скопје

Оддел за здравствена статистика и публикастика

**ПРИЈАВЕНИ ЗАРАЗНИ ЗАБОЛУВАЊА (СТАПКА НА 100.000 ЖИТЕЛИ)
СО ПРИОРИТЕТНО ЗНАЧЕЊЕ ВО ЗДРАВСТВЕН РЕГИОН КУМАНОВО
ВО 2022 ГОДИНА**

Пријавени заразни заболувања	Број	Мб. 1:100.000	%
Вкупно	563	455,0	100,0
Salmoneloses	16	12,9	2,8
Alimentarni toksoinfekcii	0	0,0	0,0
Enterocolitis	80	64,7	14,2
Akuten hepatitis A	1	0,8	0,2
Akuten hepatitis B	2	1,6	0,4
Akuten hepatitis C	1	0,8	0,2
Neozn.hepatitis	0	0,0	0,0
Morbili	0	0,0	0,0
Parotitis epidemica	0	0,0	0,0
Varicella	388	313,6	68,9
Rubeola	0	0,0	0,0
Scarlatina	3	2,4	0,5
Brucelosis	0	0,0	0,0
Tetanus	0	0,0	0,0

ИЗВОР: Институт за јавно здравје на Република Северна Македонија - Скопје
Оддел за здравствена статистика и публицистика

**НАЈЧЕСТИ ПРИЧИНИ ЗА СМРТ ВО ЗДРАВСТВЕН РЕГИОН
КУМАНОВО ВО 2022 ГОДИНА**

ПРИЧИНИ ЗА СМРТ	БРОЈ	%	Мт на 100000 жители
ВКУПНО	1311	100.0	1059,5
1. Болести на циркулаторниот систем	538	41,0	434,8
2. Неоплазми	266	20,3	215,0
3. Симптоми, знаци и ненормални клинички и лаб наоди, неklasиф на др место	104	7,9	84,0
4. Болести на респираторен систем	94	7,2	76,0
5. Ендокрини, нутритивни и метаболични болести	83	6,3	67,1
6. Повреди, труења и други одредени последици од надворешни причини	29	2,2	23,4

ИЗВОР: Државен завод за статистика

ОБРАБОТКА: Институт за јавно здравје на Република Северна Македонија - Скопје
Оддел за здравствена статистика и публицистика


**МЕДИЦИНСКИ ЕДИНИЦИ НА СЕЛО ПО ОПШТИНИ ВО
ЗДРАВСТВЕН РЕГИОН КУМАНОВО ВО 2022 ГОДИНА**

Медицински единици на село	Лекари		Здравствени работници со Виша и ССС	Места пунктови
	постојан	повремен		
ЗДРАВСТВЕН РЕГИОН КУМАНОВО	24	0	30	14
ОПШТИНА КУМАНОВО	8	0	10	6
с.Доброшане	2		2	1
с.Клечевце				
с.Биљановце	1		2	1
с.Лопате				
с.Черкези	2		2	1
с. Долно Коњари	1		2	1
с.Тромеѓа				
с.Горно Коњари	1		1	1
с.Романовце	1		1	1
ОПШТИНА ЛИПКОВО	15	0	19	7
с.Липково	9		13	3
с.Матејче	2		2	1
с.Отља	1		1	1
с.Слупчане	1		1	1
с.Васинци				
с.Оризари	2		2	1
СТАРО НАГОРИЧАНЕ	1	0	1	1
с.Старо Нагоричане	1		1	1
с.Облавце				

ИЗВОР: Институт за јавно здравје на Република Северна Македонија - Скопје
Оддел за здравствена статистика и публицистика

НЕГОТИНО





**ДЕМОГРАФСКИ, ВИТАЛНИ И ЗДРАВСТВЕНИ ПОКАЗАТЕЛИ
ВО ЗДРАВСТВЕН РЕГИОН НЕГОТИНО ВО 2022 ГОДИНА**

Површина км²	743
Населени места	34
Жители на 1 км²	29,4
Жители	
вкупно	21860
мажи	11044
жени	10816
град	11826
село	10034
0-6 години	1429
7-19 години	2991
20 и повеќе	17440
20-64 години	13422
65 и повеќе	4018
жени 15-49 години	4693
жени 15 и повеќе	9241
Витални показатели	
Наталитет на 1 000 жители	8,6
Морталитет на 1 000 жители	14,2
Природен прираст на 1 000 жители	- 5,4
Морталитет на доенчиња	0
- град	
- село	
- перинатален морталитет	20,7
- неонатален морталитет	0,0
= ран неонаталел морталитет	0,0
= касен неонаталел морталитет	0,0
= поснеонаталел морталитет	0,0
Мортинаталитет	20,7
Матерналел морталитет	-
Број на жители на еден	
лекар	486
стоматолог	1214
фармацевт	2429
здравствени работници со ВСС	1151
здравствени работници со ССС	270
Болнички постели	
Вкупен број	-
Болнички постели на 1 000 жители	-

**ЗДРАВСТВЕНИ РАБОТНИЦИ СО ВИСОКА СТРУЧНА ПОДГОТОВКА ВО
ПРИМАРНА ЗДРАВСТВЕНА ЗАШТИТА ПО ДЕЈНОСТИ ВО ЗДРАВСТВЕН РЕГИОН
НЕГОТИНО ВО 2022 ГОДИНА**

ДЕЈНОСТ	Број на жители*	КАДАР			
		ЛЕКАРИ		Стоматолози	Фармацевти
		Вкупно	Специјалисти		
Здравствен регион Неготино	21860	28	8	3	9
Општа медицина	18415	25	5		
Медицина на труд					
Здравствена заштита на деца од 0-6 години	1429	1	1		
Здравствена заштита на училишни деца и младина	2977				
Здравствена заштита на жени	4693	2	2		
Поливалентна патронажа					
Стоматолошка дејност	21860			3	
Аптекарска дејност	21860				9
Вонболничка дејност					

*Проценка на население од ДЗС

ИЗВОР: Институт за јавно здравје на Република Северна Македонија - Скопје

Оддел за здравствена статистика и публицистика

ЗДРАВСТВЕНИ РАБОТНИЦИ СО ВИША, СРЕДНА И НИЖА СТРУЧНА ПОДГОТОВКА ВО ПРИМАРНА ЗДРАВСТВЕНА ЗАШТИТА ПО ДЕЈНОСТИ ВО ЗДРАВСТВЕН РЕГИОН НЕГОТИНО ВО 2022 ГОДИНА

ДЕЈНОСТ	КАДАР				Места-пунктови
	ЗДРАВСТВЕНИ РАБОТНИЦИ				
	Висока СС	Виша СС	ССС	НСС	
Здравствен регион Неготино		7	39	0	20
Општа медицина		6	21		11
Медицина на труд					
Здравствена заштита на деца од 0-6 години		1			1
Здравствена заштита на училишни деца и младина			1		1
Здравствена заштита на жени			2		2
Поливалентна патронажа			4		
Стоматолошка дејност			3		2
Аптекарска дејност			8		3
Вонболничка дејност					

ИЗБОР: Институт за јавно здравје на Република Северна Македонија - Скопје

Оддел за здравствена статистика и публицистика

**ПРИЈАВЕНИ ЗАРАЗНИ ЗАБОЛУВАЊА (СТАПКА НА 100.000 ЖИТЕЛИ)
СО ПРИОРИТЕТНО ЗНАЧЕЊЕ ВО ЗДРАВСТВЕН РЕГИОН НЕГОТИНО
ВО 2022 ГОДИНА**

Пријавени заразни заболувања	Број	Мб. 1:100.000	%
Вкупно	141	645,0	100,0
Salmoneloses	2	9,1	1,4
Alimentarni toksoinfekcii	1	4,6	0,7
Enterocolitis	7	32,0	5,0
Akuten hepatitis A	0	0,0	0,0
Akuten hepatitis B	0	0,0	0,0
Akuten hepatitis C	0	0,0	0,0
Neozn.hepatitis	0	0,0	0,0
Morbili	0	0,0	0,0
Parotitis epidemica	0	0,0	0,0
Varicella	130	594,7	92,2
Rubeola	0	0,0	0,0
Scarlatina	0	0,0	0,0
Brucelosis	0	0,0	0,0
Tetanus	0	0,0	0,0

ИЗВОР: Институт за јавно здравје на Република Северна Македонија - Скопје
Оддел за здравствена статистика и публицистика

**НАЈЧЕСТИ ПРИЧИНИ ЗА СМРТ ВО ЗДРАВСТВЕН РЕГИОН
НЕГОТИНО ВО 2022 ГОДИНА**

ПРИЧИНИ ЗА СМРТ	БРОЈ	%	Мт на 100000 жители
ВКУПНО	311	100.0	1422,7
1. Болести на циркулаторниот систем	146	46,9	667,9
2. Симптоми, знаци и ненормални клинички и лаб наоди, неklasиф на др место	56	18,0	256,2
3. Неоплазми	32	10,3	146,4
4. Ендокрини, нутритивни и метаболични болести	18	5,8	82,3
5. Болести на респираторен систем	11	3,5	50,3
6. Болести на дигестивниот систем	8	2,6	36,6

ИЗВОР: Државен завод за статистика
ОБРАБОТКА: Институт за јавно здравје на Република Северна Македонија - Скопје
Оддел за здравствена статистика и публицистика

**МЕДИЦИНСКИ ЕДИНИЦИ НА СЕЛО ПО ОПШТИНИ ВО
ЗДРАВСТВЕН РЕГИОН НЕГОТИНО ВО 2022 ГОДИНА**


Медицински единици на село	Лекари		Здравствени работници со Виша и ССС	Места пунктови
	постојан	повремен		
ЗДРАВСТВЕН РЕГИОН НЕГОТИНО	1	0	1	1
ОПШТИНА НЕГОТИНО	1	0	1	1
с.Долни Дисан				
с.Пепелиште	1		1	1
с.Криволак				
с.Тремник				
с.Војшанци				
с.Курија				
с.Тимјаник				
ОПШТИНА ДЕМИР КАПИЈА	0	0	0	0
с.Демир Капија				
с.Прждево				
с.Бистренци				
с.Слоешница				

ИЗВОР: Институт за јавно здравје на Република Северна Македонија - Скопје

Оддел за здравствена статистика и публицистика

ОХРИД





**ДЕМОГРАФСКИ, ВИТАЛНИ И ЗДРАВСТВЕНИ ПОКАЗАТЕЛИ
ВО ЗДРАВСТВЕН РЕГИОН ОХРИД ВО 2022 ГОДИНА**

Површина км²	1041
Населени места	59
Жители на 1 км²	52,7
Жители	
вкупно	54828
мажи	26960
жени	27868
град	37117
село	17711
0-6 години	3429
7-19 години	7088
20 и повеќе	44311
20-64 години	32494
65 и повеќе	11817
жени 15-49 години	11625
жени 15 и повеќе	24124
Витални показатели	
Наталитет на 1 000 жители	7,9
Морталитет на 1 000 жители	14,9
Природен прираст на 1 000 жители	- 7,1
Морталитет на доенчиња	2,3
- град	
- село	
- перинатален морталитет	4,6
- неонатален морталитет	2,3
= ран неонаталел морталитет	2,3
= касен неонаталел морталитет	0,0
= поснеонаталел морталитет	0,0
Мортинаталитет	2,3
Матерналел морталитет	-
Број на жители на еден	
лекар	213
стоматолог	884
фармацевт	945
здравствени работници со ВСС	13707
здравствени работници со ССС	113
Болнички постели	
Вкупен број	317
Болнички постели на 1 000 жители	5,8

**ЗДРАВСТВЕНИ РАБОТНИЦИ СО ВИСОКА СТРУЧНА ПОДГОТОВКА
ВО ПРИМАРНА ЗДРАВСТВЕНА ЗАШТИТА ПО ДЕЈНОСТИ ВО
ЗДРАВСТВЕН РЕГИОН ОХРИД ВО 2022 ГОДИНА**

ДЕЈНОСТ	Број на жители*	КАДАР			
		ЛЕКАРИ		Стоматолози	Фармацевти
		Вкупно	Специјалисти		
Здравствен регион Охрид	54828	50	25	27	55
Општа медицина	76896	40	18		
Медицина на труд					
Здравствена заштита на деца од 0-6 години	3429	3	1		
Здравствена заштита на училишни деца и младина	7109	2	1		
Здравствена заштита на жени	24124	5	5		
Поливалентна патронажа					
Стоматолошка дејност	54828			27	
Аптекарска дејност	54828				55
Вонболничка дејност					

*Проценка на население од ДЗС

ИЗВОР: Институт за јавно здравје на Република Северна Македонија - Скопје

Оддел за здравствена статистика и публицистика

ЗДРАВСТВЕНИ РАБОТНИЦИ СО ВИША, СРЕДНА И НИЖА СТРУЧНА ПОДГОТОВКА ВО ПРИМАРНА ЗДРАВСТВЕНА ЗАШТИТА ПО ДЕЈНОСТИ ВО ЗДРАВСТВЕН РЕГИОН ОХРИД ВО 2022 ГОДИНА

ДЕЈНОСТ	КАДАР				Места-пунктови
	ЗДРАВСТВЕНИ РАБОТНИЦИ				
	Висока СС	Виша СС	ССС	НСС	
Здравствен регион Охрид	9	1	126	0	84
Општа медицина	4		35		32
Медицина на труд					
Здравствена заштита на деца од 0-6 години			4		1
Здравствена заштита на училишни деца и младина	1		5		1
Здравствена заштита на жени			5		5
Поливалентна патронажа	4		4		
Стоматолошка дејност		1	18		13
Аптекарска дејност			55		32
Вонболничка дејност					

ИЗВОР: Институт за јавно здравје на Република Северна Македонија - Скопје

Оддел за здравствена статистика и публицистика

**БРОЈ НА ЗДРАВСТВЕНИ РАБОТНИЦИ И ПОСТЕЛИ ВО БОЛНИЧКИТЕ ОДДЕЛЕНИЈА
ВО ОПШТАТА БОЛНИЦА - ОХРИД ВО 2022 ГОДИНА**

ОДДЕЛЕНИЈА	Лекари		Здравствени работници со Виша и ССС			Постели	
	Вкупно	Од тоа специјалисти	Вкупно	На 1 лекар	Вкупно	На 1 лекар	На 1000 жители
ВКУПНО	42	38	144	3,4	137	3,3	2,5
1.ИНТЕРНИСТИЧКИ	16	15	75	4,7	93	5,8	1,7
Интерно	10	9	41	4,1	55	5,5	1,2
Инфективно	1	1	10	10,0	18	18,0	0,3
Детско	1	1	8	8,0		0,0	0,0
Интензивна неонатална нега							
Неврологија							
Невропсихијатриско	4	4	16	4,0	20	5,0	0,4
Кардиологија							
Психијатрија							
Пнеумофтизиолошко							
Дерматовенеролошко							
Медицинска рехабилитација							
2.ХИРУРШКИ	26	23	69	2,7	44	1,7	0,8
Хируршко	7	7	19	2,7	13	1,9	0,2
Неврохирургија							
Кардиохирургија							
Ортопедско							
Гинеколошко	2	2	18	9,0	6	3,0	0,2
Акушерско	3	3	6	2,0	13	4,3	1,1
ОРЛ	5	5	8	1,6	4	0,8	0,1
Очно							
Уролошко	2	2	7	3,5	8	4,0	0,1
Максифацијална хирургија							
Анестезија со реанимација	7	4	11	1,6		0,0	0,0

ИЗВОР: Институт за јавно здравје на Република Северна Македонија - Скопје

Оддел за здравствена статистика и публицистика

ЛЕКУВАНИ БОЛНИ, ПРОСЕЧНО ЛЕКУВАЊЕ И ИСКОРИСТЕНОСТ НА БОЛНИЧКИТЕ ПОСТЕЛИ ВО БОЛНИЧКИТЕ
ОДДЕЛЕНИЈА ВО ОПШТАТА БОЛНИЦА - ОХРИД 2022 ГОДИНА

ОДДЕЛЕНИЈА	Лекувани болни	Остварени болнички денови	Просечно лекување	Искористеност на болнички капацитети	Обрт на болнички постели
ВКУПНО	3447	18355	5,3	36,7	25,2
1.ИНТЕРНИСТИЧКИ	1435	11683	8,1	34,4	15,4
Интерно	605	7635	12,6	38,0	11,0
Инфективно	382	1433	3,8	21,8	21,2
Детско					
Интензивна неонатална нега					
Неврологија					
Невропсихијатриско	448	2615	5,8	35,8	22,4
Кардиологија					
Психијатрија					
Пнеумофтизиолошко					
Дерматовенеролошко					
Медицинска рехабилитација					
2.ХИРУРШКИ	2012	6672	3,3	41,5	45,7
Хируршко	538	2163	4,0	45,6	41,4
Неврохирургија					
Кардиохирургија					
Ортопедско					
Гинеколошко	158	143	0,9	6,5	26,3
Акушерско	703	2370	3,4	49,9	54,1
ОРЛ	34	105	3,1	7,2	8,5
Очно					
Уролошко	579	1891	3,3	64,8	72,4
Максифацијална хирургија					
Анестезија со реанимација					

ИЗВОР: Институт за јавно здравје на Република Северна Македонија - Скопје

Оддел за здравствена статистика и публикастика

ПРИЈАВЕНИ ЗАРАЗНИ ЗАБОЛУВАЊА (СТАПКА НА 100.000 ЖИТЕЛИ) СО ПРИОРИТЕТНО ЗНАЧЕЊЕ ВО ЗДРАВСТВЕН РЕГИОН ОХРИД ВО 2022 ГОДИНА

Пријавени заразни заболувања	Број	Мб. 1:100.000	%
Вкупно	125	228,0	100,0
Salmoneloses	3	5,5	2,4
Alimentarni toksoinfekcii	0	0,0	0,0
Enterocolitis	2	3,6	1,6
Akuten hepatitis A	0	0,0	0,0
Akuten hepatitis B	0	0,0	0,0
Akuten hepatitis C	0	0,0	0,0
Neozn.hepatitis	0	0,0	0,0
Morbili	0	0,0	0,0
Parotitis epidemica	0	0,0	0,0
Varicella	115	209,7	92,0
Rubeola	0	0,0	0,0
Scarlatina	0	0,0	0,0
Brucelosis	0	0,0	0,0
Tetanus	0	0,0	0,0

ИЗБОР: Институт за јавно здравје на Република Северна Македонија - Скопје
 Оддел за здравствена статистика и публицистика

НАЈЧЕСТИ ПРИЧИНИ ЗА СМРТ ВО ЗДРАВСТВЕН РЕГИОН ОХРИД ВО 2022 ГОДИНА

ПРИЧИНИ ЗА СМРТ	БРОЈ	%	Мт на 100000 жители
ВКУПНО	822	100.0	1499,2
1. Болести на циркулаторниот систем	398	48,4	725,9
2. Неоплазми	102	14,8	186,0
3. Симптоми, знаци и ненормални клинички и лаб наоди, не класиф на др место	81	11,8	147,7
4. Ендокрини, нутритивни и метаболични болести	48	7,0	87,5
5. Болести на респираторен систем	29	4,2	52,9
6. Болести на генитоуринарен систем	28	4,1	51,1

ИЗБОР: Државен завод за статистика
 ОБРАБОТКА: Институт за јавно здравје на Република Северна Македонија - Скопје
 Оддел за здравствена статистика и публицистика


**МЕДИЦИНСКИ ЕДИНИЦИ НА СЕЛО ПО ОПШТИНИ ВО
ЗДРАВСТВЕН РЕГИОН ОХРИД ВО 2022 ГОДИНА**

Медицински единици на село	Лекари		Здравствени работници со Виша и ССС	Места пунктови
	постојан	повремен		
ЗДРАВСТВЕН РЕГИОН ОХРИД	3	0	3	3
ОПШТИНА ОХРИД	0	0	0	0
с.Пештани				
с.Лескоец				
с.Требеништа				
ОПШТИНА ДЕБАРЦА	3	0	3	3
с.Велмеј	1		1	1
с.Слатински чифлик				
с.Мешеишта				
с.Белчишта	2		2	2

ИЗВОР: Институт за јавно здравје на Република Северна Македонија - Скопје
Оддел за здравствена статистика и публицистика

ПРИЛЕП





**ДЕМОГРАФСКИ, ВИТАЛНИ И ЗДРАВСТВЕНИ ПОКАЗАТЕЛИ
ВО ЗДРАВСТВЕН РЕГИОН ПРИЛЕП ВО 2022 ГОДИНА**

Површина км²	1842
Населени места	109
Жители на 1 км²	47,1
Жители	
вкупно	86822
мажи	43503
жени	43319
град	62858
село	23964
0-6 години	5624
7-19 години	12979
20 и повеќе	68219
20-64 години	51872
65 и повеќе	16347
жени 15-49 години	18851
жени 15 и повеќе	36715
Витални показатели	
Наталитет на 1 000 жители	8,0
Морталитет на 1 000 жители	13,7
Природен прираст на 1 000 жители	- 5,6
Морталитет на доенчиња	0
- град	
- село	
- перинатален морталитет	5,7
- неонатален морталитет	0,0
= ран неонаталел морталитет	0,0
= касен неонаталел морталитет	0,0
= поснеонаталел морталитет	0,0
Мортинаталитет	5,7
Матерналел морталитет	-
Број на жители на еден	
лекар	374
стоматолог	860
фармацевт	1378
здравствени работници со ВСС	3339
здравствени работници со ССС	150
Болнички постели	
Вкупен број	339
Болнички постели на 1 000 жители	3,9

**ЗДРАВСТВЕНИ РАБОТНИЦИ СО ВИСОКА СТРУЧНА ПОДГОТОВКА
ВО ПРИМАРНА ЗДРАВСТВЕНА ЗАШТИТА ПО ДЕЈНОСТИ ВО
ЗДРАВСТВЕН РЕГИОН ПРИЛЕП ВО 2022 ГОДИНА**

ДЕЈНОСТ	Број на жители*	КАДАР			
		ЛЕКАРИ		Стоматолози	Фармацевти
		Вкупно	Специјалисти		
Здравствен регион Прилеп	86822	89	31	98	58
Општа медицина	73165	80	23		
Медицина на труд					
Здравствена заштита на деца од 0-6 години	5624	1	1		
Здравствена заштита на училишни деца и младина	13031	3	2		
Здравствена заштита на жени	18851	5	5		
Поливалентна патронажа					
Стоматолошка дејност	93253			98	
Аптекарска дејност	93253				58
Вонболничка дејност					

*Проценка на население од ДЗС

ИЗБОР: Институт за јавно здравје на Република Северна Македонија - Скопје
Оддел за здравствена статистика и публицистика

ЗДРАВСТВЕНИ РАБОТНИЦИ СО ВИША, СРЕДНА И НИЖА СТРУЧНА ПОДГОТОВКА ВО ПРИМАРНА ЗДРАВСТВЕНА ЗАШТИТА ПО ДЕЈНОСТИ ВО ЗДРАВСТВЕН РЕГИОН ПРИЛЕП ВО 2022 ГОДИНА

ДЕЈНОСТ	КАДАР				Места-пунктови
	ЗДРАВСТВЕНИ РАБОТНИЦИ				
	Висока СС	Виша СС	ССС	НСС	
Здравствен регион Прилеп	25	15	303	0	174
Општа медицина	20	13	77		55
Медицина на труд					
Здравствена заштита на деца од 0-6 години	3		10		2
Здравствена заштита на училишни деца и младина	1		10		1
Здравствена заштита на жени			8		5
Поливалентна патронажа	1		16		
Стоматолошка дејност		2	97		79
Аптекарска дејност			85		32
Вонболничка дејност					

ИЗБОР: Институт за јавно здравје на Република Северна Македонија - Скопје

Оддел за здравствена статистика и публицистика

**БРОЈ НА ЗДРАВСТВЕНИ РАБОТНИЦИ И ПОСТЕЛИ ВО БОЛНИЧКИТЕ ОДДЕЛЕНИЈА
ВО ОПШТАТА БОЛНИЦА - ПРИЛЕП ВО 2022 ГОДИНА**

ОДДЕЛЕНИЈА	Лекари		Здравствени работници со Виша и ССС			Постели	
	Вкупно	Од тоа специјалисти	Вкупно	На 1 лекар	Вкупно	На 1 лекар	На 1000 жители
ВКУПНО	84+3*	44+3*	210	2,4	339	3,9	3,9
1. ИНТЕРНИСТИЧКИ	42	23	97	2,3	197	4,7	2,3
Интерно	15	8	33	2,2	64	4,3	0,9
Инфективно	6	3	19	3,2	58	9,7	0,7
Детско	9	5	15	1,7	32	3,6	1,7
Интензивна неонатална нега	2	2	12	6,0	16	8,0	0,2
Неврологија							
Невропсихијатриско	10	5	18	1,8	27	2,7	0,3
Кардиологија							
Психијатрија							
Пнеумофтизиолошко							
Дерматовенеролошко							
Медицинска рехабилитација							
2. ХИРУРШКИ	42+3*	21+3*	113	2,5	142	3,2	1,6
Хируршко	11	4	32	2,9	42	3,8	0,5
Неврохирургија							
Кардиохирургија							
Ортопедско	7	3	22	3,1	22	3,1	0,3
Гинеколошко	3	3	13	4,3	18	6,0	0,5
Акушерско	7	3	12	1,7	16	2,3	0,8
ОРЛ	3	1	4	1,3	9	3,0	0,1
Очно	5	3	7	1,4	23	4,6	0,3
Уролошко							
Максифацијална хирургија	3	3	3	1,0	6	2,0	0,1
Анестезија со реанимација	6	4	20	3,3	6	1,0	0,1

* стоматолози

ИЗВОР: Институт за јавно здравје на Република Северна Македонија - Скопје

Оддел за здравствена статистика и публикација

ЛЕКУВАНИ БОЛНИ, ПРОСЕЧНО ЛЕКУВАЊЕ И ИСКОРИСТЕНОСТ НА БОЛНИЧКИТЕ ПОСТЕЛИ ВО БОЛНИЧКИТЕ
ОДДЕЛЕНИЈА ВО ОПШТАТА БОЛНИЦА - ПРИЛЕП 2022 ГОДИНА

ОДДЕЛЕНИЈА	Лекувани болни	Остварени болнички денови	Просечно лекување	Искористеност на болнички капацитети	Обрт на болнички постели
ВКУПНО	7791	34781	4,5	28,1	23,0
1. ИНТЕРНИСТИЧКИ	3726	19120	5,1	26,6	18,9
Интерно	1748	5562	3,2	23,8	27,3
Инфективно	475	5087	10,7	24,0	8,2
Детско	265	1066	4,0	9,1	8,3
Интензивна неонатална нега	535	2268	4,2	38,8	33,4
Неврологија	703	5137	7,3	52,1	26,0
Невропсихијатриско					
Кардиологија					
Психијатрија					
Пнеумофтизиолошко					
Дерматовенеролошко					
Медицинска рехабилитација					
2. ХИРУРШКИ	4065	15661	3,9	30,2	28,6
Хируршко	1181	5400	4,6	35,2	28,1
Неврохирургија					
Кардиохирургија					
Ортопедско	992	4308	4,3	53,6	45,1
Гинеколошко	523	1032	2,0	15,7	29,1
Акушерско	529	2354	4,4	40,3	33,1
ОРЛ	53	324	6,1	9,9	5,9
Очно	536	1313	2,4	15,6	23,3
Уролошко					
Максифацијална хирургија	224	839	3,7	38,3	37,3
Анестезија со реанимација	27	91	3,4	4,2	4,5

ИЗВОР: Институт за јавно здравје на Република Северна Македонија - Скопје

Оддел за здравствена статистика и публикастика

ПРИЈАВЕНИ ЗАРАЗНИ ЗАБОЛУВАЊА (СТАПКА НА 100.000 ЖИТЕЛИ) СО ПРИОРИТЕТНО ЗНАЧЕЊЕ ВО ЗДРАВСТВЕН РЕГИОН ПРИЛЕП ВО 2022 ГОДИНА

Пријавени заразни заболувања	Број	Мб. 1:100.000	%
Вкупно	451	519,5	100
Salmoneloses	5	5,8	1,1
Alimentarni toksoinfekcii	22	25,3	4,9
Enterocolitis	142	163,6	31,4
Akuten hepatitis A	0	0,0	0,0
Akuten hepatitis B	1	1,2	0,2
Akuten hepatitis C	0	0,0	0,0
Neozn.hepatitis	0	0,0	0,0
Morbili	0	0,0	0,0
Parotitis epidemica	0	0,0	0,0
Varicella	235	270,7	52,0
Rubeola	0	0,0	0,0
Scarlatina	16	18,4	3,5
Brucelosis	0	0,0	0,0
Tetanus	0	0,0	0,0

ИЗВОР: Институт за јавно здравје на Република Северна Македонија - Скопје
 Оддел за здравствена статистика и публицистика

НАЈЧЕСТИ ПРИЧИНИ ЗА СМРТ ВО ЗДРАВСТВЕН РЕГИОН ПРИЛЕП ВО 2022 ГОДИНА

ПРИЧИНИ ЗА СМРТ	БРОЈ	%	Мт на 100000 жители
ВКУПНО	1189	100.0	1369,5
1. Болести на циркулаторниот систем	376	31,6	433,1
2. Симптоми, знаци и ненормални клинички и лаб наоди, не класиф на др место	333	28,0	383,5
3. Неоплазми	200	16,8	230,4
4. Ендокрини, нутритивни и метаболични болести	70	5,9	80,6
5. Болести на респираторен систем	29	2,4	33,4
6. Повреди, труења и други одредени последици од надворешни причини	20	1,7	23,0

ИЗВОР: Државен завод за статистика
 ОБРАБОТКА: Институт за јавно здравје на Република Северна Македонија - Скопје
 Оддел за здравствена статистика и публицистика


МЕДИЦИНСКИ ЕДИНИЦИ НА СЕЛО ПО ОПШТИНИ ВО
ЗДРАВСТВЕН РЕГИОН ПРИЛЕП ВО 2022 ГОДИНА

Медицински единици на село	Лекари		Здравствени работници со Виша и ССС	Места пунктови
	постојан	повремен		
ЗДРАВСТВЕН РЕГИОН ПРИЛЕП	15	0	15	14
ОПШТИНА ПРИЛЕП	1	0	1	2
с.Тополчани	1		1	2
с.Големо Коњари				
с.Витолиште				
ОПШТИНА ДОЛНЕНИ	7	0	7	5
с.Долнени				
с.Дупјачани	2		2	1
с.Лажани	1		1	1
с.Дебреште				
с.Ропотово	1		1	1
с.Црнилиште	2		2	1
с.Житоше	1		1	1
ОПШТИНА КРИВОГАШТАНИ	7	0	7	7
с.Кривогаштани	4		4	3
с.Мало Коњари	2		2	2
с.Обршани	1		1	2

ИЗВОР: Институт за јавно здравје на Република Северна Македонија - Скопје
Оддел за здравствена статистика и публицистика

ПРОБИШТИП





**ДЕМОГРАФСКИ, ВИТАЛНИ И ЗДРАВСТВЕНИ ПОКАЗАТЕЛИ
ВО ЗДРАВСТВЕН РЕГИОН ПРОБИШТИП ВО 2022 ГОДИНА**

Површина км²	329
Населени места	36
Жители на 1 км²	40,4
Жители	
вкупно	13289
мажи	6746
жени	6543
град	8146
село	5143
0-6 години	660
7-19 години	1591
20 и повеќе	11138
20-64 години	8072
65 и повеќе	2966
жени 15-49 години	2601
жени 15 и повеќе	5734
Витални показатели	
Наталитет на 1 000 жители	6,0
Морталитет на 1 000 жители	18,0
Природен прираст на 1 000 жители	- 11,9
Морталитет на доенчиња	0
- град	
- село	
- перинатален морталитет	12,3
- неонатален морталитет	0,0
= ран неонаталел морталитет	0,0
= касен неонаталел морталитет	0,0
= поснеонаталел морталитет	0,0
Мортинаталитет	12,3
Матерналел морталитет	-
Број на жители на еден	
лекар	492
стоматолог	1107
фармацевт	1898
здравствени работници со ВСС	0
здравствени работници со ССС	261
Болнички постели	
Вкупен број	-
Болнички постели на 1 000 жители	-

**ЗДРАВСТВЕНИ РАБОТНИЦИ СО ВИСОКА СТРУЧНА ПОДГОТОВКА ВО
ПРИМАРНА ЗДРАВСТВЕНА ЗАШТИТА ПО ДЕЈНОСТИ ВО ЗДРАВСТВЕН РЕГИОН
ПРОБИШТИП ВО 2022 ГОДИНА**

ДЕЈНОСТ	Број на жители*	КАДАР			
		ЛЕКАРИ		Стоматолози	Фармацевти
		Вкупно	Специјалисти		
Здравствен регион Пробиштип	13289	20	7	12	7
Општа медицина	12279	16	3		
Медицина на труд					
Здравствена заштита на деца од 0-6 години	660	2	2		
Здравствена заштита на училишни деца и младина	1592	1	1		
Здравствена заштита на жени	2601	1	1		
Поливалентна патронажа					
Стоматолошка дејност	13289			12	
Аптекарска дејност	13289				7
Вонболничка дејност					

*Проценка на население од ДЗС

ИЗВОР: Институт за јавно здравје на Република Северна Македонија - Скопје
Оддел за здравствена статистика и публицистика

ЗДРАВСТВЕНИ РАБОТНИЦИ СО ВИША, СРЕДНА И НИЖА СТРУЧНА ПОДГОТОВКА ВО ПРИМАРНА ЗДРАВСТВЕНА ЗАШТИТА ПО ДЕЈНОСТИ ВО ЗДРАВСТВЕН РЕГИОН ПРОБИШТИП ВО 2022 ГОДИНА

ДЕЈНОСТ	КАДАР				Места-пунктови
	ЗДРАВСТВЕНИ РАБОТНИЦИ				
	Висока СС	Виша СС	ССС	НСС	
Здравствен регион Пробиштип	3	2	43	0	27
Општа медицина	2	2	10		7
Медицина на труд					
Здравствена заштита на деца од 0-6 години	1		2		3
Здравствена заштита на училишни деца и младина			1		1
Здравствена заштита на жени			1		1
Поливалентна патронажа			1		
Стоматолошка дејност			10		9
Аптекарска дејност			14		6
Вонболничка дејност			4		

ИЗВОР: Институт за јавно здравје на Република Северна Македонија - Скопје
 Оддел за здравствена статистика и публицистика

**ПРИЈАВЕНИ ЗАРАЗНИ ЗАБОЛУВАЊА (СТАПКА НА 100.000 ЖИТЕЛИ)
СО ПРИОРИТЕТНО ЗНАЧЕЊЕ ВО ЗДРАВСТВЕН РЕГИОН ПРОБИШТИП
ВО 2022 ГОДИНА**

Пријавени заразни заболувања	Број	М6. 1:100.000	%
Вкупно	34	255,9	100,0
Salmoneloses	0	0,0	0,0
Alimentarni toksoinfekcii	0	0,0	0,0
Enterocolitis	3	22,6	8,8
Akuten hepatitis A	0	0,0	0,0
Akuten hepatitis B	2	15,1	5,9
Akuten hepatitis C	2	15,1	5,9
Neozn.hepatitis	0	0,0	0,0
Morbili	0	0,0	0,0
Parotitis epidemica	0	0,0	0,0
Varicella	25	188,1	73,5
Rubeola	0	0,0	0,0
Scarlatina	0	0,0	0,0
Brucelosis	0	0,0	0,0
Tetanus	0	0,0	0,0

1 Umren od Virusen hepatit B

ИЗБОР: Институт за јавно здравје на Република Северна Македонија - Скопје
Оддел за здравствена статистика и публицистика

**НАЈЧЕСТИ ПРИЧИНИ ЗА СМРТ ВО ЗДРАВСТВЕН РЕГИОН
ПРОБИШТИП ВО 2022 ГОДИНА**

ПРИЧИНИ ЗА СМРТ	БРОЈ	%	Мт на 100000 жители
ВКУПНО	239	100.0	1798,5
1. Болести на циркулаторниот систем	105	65,2	790,1
2. Неоплазми	53	32,9	398,8
3. Симптоми, знаци и ненормални клинички и лаб наоди, не класиф на др место	21	13,0	158,0
4. Ендокрини, нутритивни и метаболични болести	10	6,2	75,3
5. Болести на респираторен систем	9	5,6	67,7
6. Болести на дигестивниот систем	3	1,9	22,6

ИЗВОР: Државен завод за статистика

ОБРАБОТКА: Институт за јавно здравје на Република Северна Македонија - Скопје

Оддел за здравствена статистика и публицистика

**МЕДИЦИНСКИ ЕДИНИЦИ НА СЕЛО ПО ОПШТИНИ
ВО ЗДРАВСТВЕН РЕГИОН ПРОБИШТИП ВО 2022 ГОДИНА**

Медицински единици на село	Лекари		Здравствени работници со Виша и ССС	Места пунктови
	постојан	повремен		
ЗДРАВСТВЕН РЕГИОН ПРОБИШТИП	1	0	0	0
ОПШТИНА ПРОБИШТИП	0	0	0	0
с. Злетово				

ИЗВОР: Институт за јавно здравје на Република Северна Македонија - Скопје

Оддел за здравствена статистика и публицистика

The first part of the document discusses the importance of maintaining accurate records of all transactions. It emphasizes that every entry, no matter how small, should be recorded to ensure the integrity of the financial data. This includes not only sales and purchases but also expenses, income, and transfers between accounts.


The second section details the various methods used to collect and analyze data. It describes how different types of information are gathered, from direct observations to indirect measurements, and how these are then processed to identify trends and patterns. The use of statistical tools and software is highlighted as essential for handling large volumes of data efficiently.

The third part of the document focuses on the application of the collected data. It explains how the information is used to make informed decisions, whether in the context of business operations, policy-making, or scientific research. The importance of interpreting the data correctly and avoiding common pitfalls is also discussed.

Finally, the document concludes with a summary of the key findings and a call to action for continued research and improvement. It stresses that the process of data collection and analysis is an ongoing one, and that staying up-to-date with the latest techniques and technologies is crucial for success.

РАДОВИШ





**ДЕМОГРАФСКИ, ВИТАЛНИ И ЗДРАВСТВЕНИ ПОКАЗАТЕЛИ
ВО ЗДРАВСТВЕН РЕГИОН РАДОВИШ ВО 2022 ГОДИНА**

Површина км²	743
Населени места	50
Жители на 1 км²	35,9
Жители	
вкупно	26695
мажи	13498
жени	13197
град	13189
село	13506
0-6 години	1948
7-19 години	4057
20 и повеќе	20690
20-64 години	15868
65 и повеќе	4822
жени 15-49 години	5590
жени 15 и повеќе	10950
Витални показатели	
Наталитет на 1 000 жители	7,9
Морталитет на 1 000 жители	4,7
Природен прираст на 1 000 жители	-6 ,4
Морталитет на доенчиња	14,3
- град	
- село	
- перинатален морталитет	4,7
- неонатален морталитет	0,0
= ран неонаталел морталитет	0,0
= касен неонаталел морталитет	0,0
= поснеонаталел морталитет	4,7
Мортинаталитет	4,7
Матерналел морталитет	-
Број на жители на еден	
лекар	494
стоматолог	1271
фармацевт	1483
здравствени работници со ВСС	13348
здравствени работници со ССС	287
Болнички постели	
Вкупен број	-
Болнички постели на 1 000 жители	-

**ЗДРАВСТВЕНИ РАБОТНИЦИ СО ВИСОКА СТРУЧНА ПОДГОТОВКА
ВО ПРИМАРНА ЗДРАВСТВЕНА ЗАШТИТА ПО ДЕЈНОСТИ ВО
ЗДРАВСТВЕН РЕГИОН РАДОВИШ ВО 2022 ГОДИНА**

ДЕЈНОСТ	Број на жители*	КАДАР			
		ЛЕКАРИ		Стоматолози	Фармацевти
		Вкупно	Специјалисти		
Здравствен регион Радовиш	26695	42	9	22	16
Општа медицина	25153	35	3		
Медицина на труд					
Здравствена заштита на деца од 0-6 години	1948	4	3		
Здравствена заштита на училишни деца и младина	4030	1	1		
Здравствена заштита на жени	5590	2	2		
Поливалентна патронажа					
Стоматолошка дејност	26695			22	
Аптекарска дејност	26695				16
Вонболничка дејност					

*Проценка на население од ДЗС

ИЗВОР: Институт за јавно здравје на Република Северна Македонија - Скопје
Оддел за здравствена статистика и публицистика

ЗДРАВСТВЕНИ РАБОТНИЦИ СО ВИША, СРЕДНА И НИЖА СТРУЧНА ПОДГОТОВКА ВО ПРИМАРНА ЗДРАВСТВЕНА ЗАШТИТА ПО ДЕЈНОСТИ ВО ЗДРАВСТВЕН РЕГИОН РАДОВИШ ВО 2022 ГОДИНА

ДЕЈНОСТ	КАДАР				Места-пунктови
	ЗДРАВСТВЕНИ РАБОТНИЦИ				
	Висока СС	Виша СС	ССС	НСС	
Здравствен регион Радовиш	7	4	81	0	47
Општа медицина	3	2	33		18
Медицина на труд					
Здравствена заштита на деца од 0-6 години	1	2	8		3
Здравствена заштита на училишни деца и младина			2		1
Здравствена заштита на жени	1		1		2
Поливалентна патронажа	2		4		
Стоматолошка дејност			18		12
Аптекарска дејност			15		11
Вонболничка дејност					

ИЗБОР: Институт за јавно здравје на Република Северна Македонија - Скопје
 Оддел за здравствена статистика и публицистика

**ПРИЈАВЕНИ ЗАРАЗНИ ЗАБОЛУВАЊА (СТАПКА НА 100.000 ЖИТЕЛИ)
СО ПРИОРИТЕТНО ЗНАЧЕЊЕ ВО ЗДРАВСТВЕН РЕГИОН РАДОВИШ
ВО 2022 ГОДИНА**

Пријавени заразни заболувања	Број	Мб. 1:100.000	%
Вкупно	43	161,1	100,0
Salmoneloses	3	11,2	7,0
Alimentarni toksoinfekcii	0	0,0	0,0
Enterocolitis	2	7,5	4,7
Akuten hepatitis A	0	0,0	0,0
Akuten hepatitis B	2	7,5	4,7
Akuten hepatitis C	1	3,7	2,3
Neozn.hepatitis	0	0,0	0,0
Morbili	0	0,0	0,0
Parotitis epidemica	0	0,0	0,0
Varicella	31	116,1	72,1
Rubeola	0	0,0	0,0
Scarlatina	0	0,0	0,0
Brucelosis	0	0,0	0,0
Tetanus	0	0,0	0,0

ИЗБОР: Институт за јавно здравје на Република Северна Македонија - Скопје
Оддел за здравствена статистика и публицистика

**НАЈЧЕСТИ ПРИЧИНИ ЗА СМРТ ВО ЗДРАВСТВЕН РЕГИОН
РАДОВИШ ВО 2022 ГОДИНА**

ПРИЧИНИ ЗА СМРТ	БРОЈ	%	Мт на 100000 жители
ВКУПНО	382	100.0	1431,0
1. Болести на циркулаторниот систем	163	54,0	610,6
2. Неоплазми	61	20,2	228,5
3. Ендокрини, нутритивни и метаболнички болести	44	14,6	164,8
4. Симптоми, знаци и ненормални клинички и лаб наоди, неklasиф на др место	33	10,9	123,6
5. Болести на респираторен систем	20	6,6	74,9
6. Повреди, труења и други одредени последици од надворешни причини	8	2,6	30,0

ИЗБОР: Државен завод за статистика

ОБРАБОТКА: Институт за јавно здравје на Република Северна Македонија - Скопје
Оддел за здравствена статистика и публицистика

**МЕДИЦИНСКИ ЕДИНИЦИ НА СЕЛО ПО ОПШТИНИ ВО
ЗДРАВСТВЕН РЕГИОН РАДОВИШ ВО 2022 ГОДИНА**

Медицински единици на село	Лекари		Здравствени работници со Виша и ССС	Места пунктови
	постојан	повремен		
ЗДРАВСТВЕН РЕГИОН РАДОВИШ	4	0	4	4
ОПШТИНА РАДОВИШ	3	0	3	3
с.Ораовица	1		1	1
с.Аликоч	1		1	1
с. Злеово	1		1	1
ОПШТИНА КОНЧЕ	1	0	1	1
с.Конче	1		1	1

ИЗБОР: Институт за јавно здравје на Република Северна Македонија - Скопје

Оддел за здравствена статистика и публицистика

The first part of the document discusses the importance of maintaining accurate records of all transactions. It emphasizes that every entry, no matter how small, should be recorded to ensure the integrity of the financial statements. This includes not only sales and purchases but also expenses, income, and any other financial activity.

The second part of the document provides a detailed explanation of the accounting cycle. It outlines the ten steps involved in the process, from identifying the accounting entity to preparing financial statements. Each step is explained in detail, with examples provided to illustrate the concepts.

The third part of the document discusses the various types of accounts used in accounting. It explains the difference between assets, liabilities, and equity accounts, and how they are classified. It also discusses the importance of understanding the normal balances for each type of account.

The fourth part of the document provides a comprehensive overview of the accounting equation. It explains how the equation is used to verify the accuracy of the accounting records and how it can be used to determine the missing value in an account.

The fifth part of the document discusses the importance of adjusting entries. It explains how these entries are used to ensure that the financial statements reflect the true financial position of the company at the end of the accounting period.

The sixth part of the document provides a detailed explanation of the closing process. It outlines the steps involved in closing the temporary accounts and transferring their balances to the permanent accounts.

The seventh part of the document discusses the importance of maintaining accurate records of all transactions. It emphasizes that every entry, no matter how small, should be recorded to ensure the integrity of the financial statements.


The eighth part of the document provides a detailed explanation of the accounting cycle. It outlines the ten steps involved in the process, from identifying the accounting entity to preparing financial statements.

The ninth part of the document discusses the various types of accounts used in accounting. It explains the difference between assets, liabilities, and equity accounts, and how they are classified.

The tenth part of the document provides a comprehensive overview of the accounting equation. It explains how the equation is used to verify the accuracy of the accounting records and how it can be used to determine the missing value in an account.

PECEH





**ДЕМОГРАФСКИ, ВИТАЛНИ И ЗДРАВСТВЕНИ ПОКАЗАТЕЛИ
ВО ЗДРАВСТВЕН РЕГИОН РЕСЕН ВО 2022 ГОДИНА**

Површина км²	746
Населени места	44
Жители на 1 км²	19,1
Жители	
вкупно	14280
мажи	7135
жени	7145
град	7012
село	7268
0-6 години	771
7-19 години	1689
20 и повеќе	11820
20-64 години	8647
65 и повеќе	3173
жени 15-49 години	2849
жени 15 и повеќе	6236
Витални показатели	
Наталитет на 1 000 жители	6,8
Морталитет на 1 000 жители	15,8
Природен прираст на 1 000 жители	- 9,0
Морталитет на доенчиња	10,3
- град	
- село	
- перинатален морталитет	10,2
- неонатален морталитет	0,0
= ран неонаталел морталитет	0,0
= касен неонаталел морталитет	0,0
= поснеонаталел морталитет	10,3
Мортинаталитет	10,2
Матерналел морталитет	-
Број на жители на еден	
лекар	386
стоматолог	1428
фармацевт	952
здравствени работници со ВСС	3570
здравствени работници со ССС	210
Болнички постели	
Вкупен број	72
Болнички постели на 1 000 жители	5,0

**ЗДРАВСТВЕНИ РАБОТНИЦИ СО ВИСОКА СТРУЧНА ПОДГОТОВКА
ВО ПРИМАРНА ЗДРАВСТВЕНА ЗАШТИТА ПО ДЕЈНОСТИ ВО
ЗДРАВСТВЕН РЕГИОН РЕСЕН ВО 2022 ГОДИНА**

ДЕЈНОСТ	Број на жители*	КАДАР			
		ЛЕКАРИ		Стоматолози	Фармацевти
		Вкупно	Специјалисти		
Здравствен регион Ресен	16037	8	4	5	13
Општа медицина	13477	6	3		
Медицина на труд					
Здравствена заштита на деца од 0-6 години	898	1			
Здравствена заштита на училишни деца и младина	1662				
Здравствена заштита на жени	6665	1	1		
Поливалентна патронажа					
Стоматолошка дејност	16037			5	
Аптекарска дејност	16037				13
Вонболничка дејност					

*Проценка на население од ДЗС

ИЗВОР: Институт за јавно здравје на Република Северна Македонија - Скопје

Оддел за здравствена статистика и публицистика

ЗДРАВСТВЕНИ РАБОТНИЦИ СО ВИША, СРЕДНА И НИЖА СТРУЧНА ПОДГОТОВКА ВО ПРИМАРНА ЗДРАВСТВЕНА ЗАШТИТА ПО ДЕЈНОСТИ ВО ЗДРАВСТВЕН РЕГИОН РЕСЕН ВО 2022 ГОДИНА

ДЕЈНОСТ	КАДАР				Места-пунктови
	ЗДРАВСТВЕНИ РАБОТНИЦИ				
	Висока СС	Виша СС	ССС	НСС	
Здравствен регион Ресен	9	4	59	0	30
Општа медицина	2	1	18		11
Медицина на труд					
Здравствена заштита на деца од 0-6 години	5	2	8		3
Здравствена заштита на училишни деца и младина			2		1
Здравствена заштита на жени			1		2
Поливалентна патронажа	2		4		
Стоматолошка дејност		1	9		8
Аптекарска дејност			17		5
Вонболничка дејност					

ИЗБОР: Институт за јавно здравје на Република Северна Македонија - Скопје

Оддел за здравствена статистика и публицистика

ПРИЈАВЕНИ ЗАРАЗНИ ЗАБОЛУВАЊА (СТАПКА НА 100.000 ЖИТЕЛИ) СО ПРИОРИТЕТНО ЗНАЧЕЊЕ ВО ЗДРАВСТВЕН РЕГИОН РЕСЕН ВО 2022 ГОДИНА

Пријавени заразни заболувања	Број	МБ. 1:100.000	%
Вкупно	18	126,1	100,0
Salmoneloses	0	0,0	0,0
Alimentarni toksoinfekcii	0	0,0	0,0
Enterocolitis	1	7,0	5,6
Akuten hepatitis A	0	0,0	0,0
Akuten hepatitis B	0	0,0	0,0
Akuten hepatitis C	0	0,0	0,0
Neozn.hepatitis	0	0,0	0,0
Morbili	0	0,0	0,0
Parotitis epidemica	0	0,0	0,0
Varicella	14	98,0	77,8
Rubeola	0	0,0	0,0
Scarlatina	0	0,0	0,0
Brucelosis	0	0,0	0,0
Tetanus	0	0,0	0,0

ИЗБОР: Институт за јавно здравје на Република Северна Македонија - Скопје
Оддел за здравствена статистика и публицистика

НАЈЧЕСТИ ПРИЧИНИ ЗА СМРТ ВО ЗДРАВСТВЕН РЕГИОН РЕСЕН ВО 2022 ГОДИНА

ПРИЧИНИ ЗА СМРТ	БРОЈ	%	Мт на 100000 жители
ВКУПНО	226	100.0	1582,6
1. Болести на циркулаторниот систем	107	43,5	749,3
2. Симптоми, знаци и ненормални клинички и лаб наоди, неklasиф на др место	64	26,0	448,2
3. Неоплазми	19	7,7	133,1
4. Болести на респираторен систем	8	3,3	56,0
5. Ендокрини, нутритивни и метаболични болести	4	1,6	28,0
6. Повреди, труења и други одредени последици од надворешни причини	2	0,8	14,0

ИЗБОР: Државен завод за статистика
ОБРАБОТКА: Институт за јавно здравје на Република Северна Македонија - Скопје
Оддел за здравствена статистика и публицистика


**МЕДИЦИНСКИ ЕДИНИЦИ НА СЕЛО ПО ОПШТИНИ
ВО ЗДРАВСТВЕН РЕГИОН РЕСЕН ВО 2022 ГОДИНА**

Медицински единици на село	Лекари		Здравствени работници со Виша и ССС	Места пунктови
	постојан	повремен		
ЗДРАВСТВЕН РЕГИОН РЕСЕН	1	0	1	1
ОПШТИНА РЕСЕН	1	0	1	1
с.Долна Бела Црква				
с.Љубојно				
с.Крани	1		1	1
с.Грнчари				
с.Царев Двор				
с.Стење				
с.Штрбово				
с.Наколец				
с.Долно Дупени				

ИЗВОР: Институт за јавно здравје на Република Северна Македонија - Скопје
Оддел за здравствена статистика и публицистика

СВЕТИ НИКОЛЕ





**ДЕМОГРАФСКИ, ВИТАЛНИ И ЗДРАВСТВЕНИ ПОКАЗАТЕЛИ
ВО ЗДРАВСТВЕН РЕГИОН СВЕТИ НИКОЛЕ ВО 2022 ГОДИНА**

Површина км²	651
Населени места	44
Жители на 1 км²	26,8
Жители	
вкупно	17435
мажи	8961
жени	8474
град	10809
село	6626
0-6 години	1059
7-19 години	2138
20 и повеќе	14238
20-64 години	10635
65 и повеќе	3603
жени 15-49 години	3430
жени 15 и повеќе	7356
Витални показатели	
Наталитет на 1 000 жители	7,7
Морталитет на 1 000 жители	15,7
Природен прираст на 1 000 жители	- 7,9
Морталитет на доенчиња	0
- град	
- село	
- перинатален морталитет	0,0
- неонатален морталитет	0,0
= ран неонаталел морталитет	0,0
= касен неонаталел морталитет	0,0
= поснеонаталел морталитет	0,0
Мортинаталитет	0,0
Матерналел морталитет	-
Број на жители на еден	
лекар	601
стоматолог	1937
фармацевт	4359
здравствени работници со ВСС	17435
здравствени работници со ССС	281
Болнички постели	
Вкупен број	5
Болнички постели на 1 000 жители	0,3

**ЗДРАВСТВЕНИ РАБОТНИЦИ СО ВИСОКА СТРУЧНА ПОДГОТОВКА ВО
ПРИМАРНА ЗДРАВСТВЕНА ЗАШТИТА ПО ДЕЈНОСТИ ВО ЗДРАВСТВЕН РЕГИОН
СВЕТИ НИКОЛЕ ВО 2022 ГОДИНА**

ДЕЈНОСТ	Број на жители*	КАДАР			
		ЛЕКАРИ		Стоматолози	Фармацевти
		Вкупно	Специјалисти		
Здравствен регион Свети Николе	14280	20	4	11	4
Општа медицина	13583	17	1		
Медицина на труд					
Здравствена заштита на деца од 0-6 години	771	1	1		
Здравствена заштита на училишни деца и младина	2147	1	1		
Здравствена заштита на жени	3430	1	1		
Поливалентна патронажа					
Стоматолошка дејност	14280			11	
Аптекарска дејност	14280				4
Вонболничка дејност					

*Проценка на население од ДЗС

ИЗВОР: Институт за јавно здравје на Република Северна Македонија - Скопје
Оддел за здравствена статистика и публицистика

ЗДРАВСТВЕНИ РАБОТНИЦИ СО ВИША, СРЕДНА И НИЖА СТРУЧНА ПОДГОТОВКА ВО ПРИМАРНА ЗДРАВСТВЕНА ЗАШТИТА ПО ДЕЈНОСТИ ВО ЗДРАВСТВЕН РЕГИОН СВЕТИ НИКОЛЕ ВО 2022 ГОДИНА

ДЕЈНОСТ	КАДАР				Места-пунктови
	ЗДРАВСТВЕНИ РАБОТНИЦИ				
	Висока СС	Виша СС	ССС	НСС	
Здравствен регион Свети Николе	1	1	42	0	26
Општа медицина		1	18		11
Медицина на труд					
Здравствена заштита на деца од 0-6 години			1		1
Здравствена заштита на училишни деца и младина			1		1
Здравствена заштита на жени			1		1
Поливалентна патронажа	1		2		
Стоматолошка дејност			12		9
Аптекарска дејност			7		3
Вонболничка дејност					

ИЗБОР: Институт за јавно здравје на Република Северна Македонија - Скопје

Оддел за здравствена статистика и публицистика

**ПРИЈАВЕНИ ЗАРАЗНИ ЗАБОЛУВАЊА (СТАПКА НА 100.000 ЖИТЕЛИ)
СО ПРИОРИТЕТНО ЗНАЧЕЊЕ ВО ЗДРАВСТВЕН РЕГИОН СВЕТИ НИКОЛЕ
ВО 2022 ГОДИНА**

Пријавени заразни заболувања	Број	МБ. 1:100.000	%
Вкупно	196	1124,2	100,0
Salmoneloses	1	5,7	0,5
Alimentarni toksoinfekcii	0	0,0	0,0
Enterocolitis	92	527,7	46,9
Akuten hepatitis A	0	0,0	0,0
Akuten hepatitis B	0	0,0	0,0
Akuten hepatitis C	0	0,0	0,0
Neozn.hepatitis	0	0,0	0,0
Morbili	0	0,0	0,0
Parotitis epidemica	0	0,0	0,0
Varicella	103	590,8	52,6
Rubeola	0	0,0	0,0
Scarlatina	0	0,0	0,0
Brucelosis	0	0,0	0,0
Tetanus	0	0,0	0,0

ИЗБОР: Институт за јавно здравје на Република Северна Македонија - Скопје
Оддел за здравствена статистика и публицистика

**НАЈЧЕСТИ ПРИЧИНИ ЗА СМРТ ВО ЗДРАВСТВЕН РЕГИОН
СВЕТИ НИКОЛЕ ВО 2022 ГОДИНА**

ПРИЧИНИ ЗА СМРТ	БРОЈ	%	Мт на 100000 жители
ВКУПНО	273	100.0	1565,8
1. Болести на циркулаторниот систем	97	42,4	556,4
2. Неоплазми	41	17,9	235,2
3. Симптоми, знаци и ненормални клинички и лаб наоди, неklasиф на др место	41	17,9	235,2
4. Ендокрини, нутритивни и метаболични болести	22	9,6	126,2
5. Болести на респираторен систем	13	5,7	74,6
6. Болести на дигестивниот систем	11	4,8	63,1


ИЗБОР: Државен завод за статистика
ОБРАБОТКА: Институт за јавно здравје на Република Северна Македонија - Скопје
Оддел за здравствена статистика и публицистика


**МЕДИЦИНСКИ ЕДИНИЦИ НА СЕЛО ПО ОПШТИНИ
ВО ЗДРАВСТВЕН РЕГИОН СВЕТИ НИКОЛЕ ВО 2022 ГОДИНА**

Медицински единици на село	Лекари		Здравствени работници со Виша и ССС	Места пунктови
	постојан	повремен		
ЗДРАВСТВЕН РЕГИОН СВЕТИ НИКОЛЕ	3	0	3	2
ОПШТИНА СВЕТИ НИКОЛЕ	1	0	1	1
с.Ерџелија				
с.Горобинци	1		1	1
с.Немањици				
с.Д.Ѓуѓанци				
с.Мустафино				
с.Црнилиште				
ОПШТИНА ЛОЗОВО	2	0	2	1
с.Лозово	2		2	1

ИЗВОР: Институт за јавно здравје на Република Северна Македонија - Скопје
Оддел за здравствена статистика и публицистика

СКОПЈЕ





**ДЕМОГРАФСКИ, ВИТАЛНИ И ЗДРАВСТВЕНИ ПОКАЗАТЕЛИ
ВО ЗДРАВСТВЕН РЕГИОН СКОПЈЕ ВО 2022 ГОДИНА**

Површина км²	1858
Населени места	142
Жители на 1 км²	326,5
Жители	
вкупно	606692
мажи	297072
жени	309620
град	494461
село	112231
0-6 години	51777
7-19 години	95916
20 и повеќе	458999
20-64 години	357128
65 и повеќе	101871
жени 15-49 години	139408
жени 15 и повеќе	254994
Витални показатели	
Наталитет на 1 000 жители	11,8
Морталитет на 1 000 жители	11,5
Природен прираст на 1 000 жители	0,4
Морталитет на доенчиња	4,1
- град	
- село	
- перинатален морталитет	4,9
- неонатален морталитет	1,9
= ран неонаталел морталитет	0,6
= касен неонаталел морталитет	1,3
= поснеонаталел морталитет	2,2
Мортинаталитет	4,3
Матерналел морталитет	-
Број на жители на еден	
лекар	210
стоматолог	979
фармацевт	1855
здравствени работници со ВСС	10283
здравствени работници со ССС	118
Болнички постели	
Вкупен број	3947
Болнички постели на 1 000 жители	6,5

**ЗДРАВСТВЕНИ РАБОТНИЦИ СО ВИСОКА СТРУЧНА ПОДГОТОВКА
ВО ПРИМАРНА ЗДРАВСТВЕНА ЗАШТИТА ПО ДЕЈНОСТИ ВО
ЗДРАВСТВЕН РЕГИОН СКОПЈЕ ВО 2022 ГОДИНА**

ДЕЈНОСТ	Број на жители*	КАДАР			
		ЛЕКАРИ		Стоматолози	Фармацевти
		Вкупно	Специјалисти		
Здравствен регион Скопје	606692	577	189	624	288
Општа медицина	479809	495	115		
Медицина на труд					
Здравствена заштита на деца од 0-6 години	51777	12	11		
Здравствена заштита на училишни деца и младина	95320	12	6		
Здравствена заштита на жени	254994	58	57		
Поливалентна патронажа					
Стоматолошка дејност	606692			624	
Аптекарска дејност	606692				288
Вонболничка дејност					

*Проценка на население од ДЗС

ИЗВОР: Институт за јавно здравје на Република Северна Македонија - Скопје

Оддел за здравствена статистика и публицистика

ЗДРАВСТВЕНИ РАБОТНИЦИ СО ВИША, СРЕДНА И НИЖА СТРУЧНА ПОДГОТОВКА ВО ПРИМАРНА ЗДРАВСТВЕНА ЗАШТИТА ПО ДЕЈНОСТИ ВО ЗДРАВСТВЕН РЕГИОН СКОПЈЕ ВО 2022 ГОДИНА

ДЕЈНОСТ	КАДАР				Места-пунктови
	ЗДРАВСТВЕНИ РАБОТНИЦИ				
	Висока СС	Виша СС	ССС	НСС	
Здравствен регион Скопје	61	36	1576	0	638
Општа медицина	34	6	447		242
Медицина на труд					
Здравствена заштита на деца од 0-6 години			15		14
Здравствена заштита на училишни деца и младина			15		7
Здравствена заштита на жени	7		55		49
Поливалентна патронажа		6	56		
Стоматолошка дејност		24	430		284
Аптекарска дејност	20		558		42
Вонболничка дејност					

ИЗВОР: Институт за јавно здравје на Република Северна Македонија - Скопје

Оддел за здравствена статистика и публицистика

**БРОЈ НА ЗДРАВСТВЕНИ РАБОТНИЦИ И ПОСТЕЛИ ВО БОЛНИЧКИТЕ ОДДЕЛЕНИЈА
ВО ОПШТАТА БОЛНИЦА - РЕ-МЕДИКА СКОПЈЕ ВО 2022 ГОДИНА**

ОДДЕЛЕНИЈА	Лекари		Здравствени работници со Виша и ССС			Постели	
	Вкупно	Од тоа специјалисти	Вкупно	На 1 лекар	Вкупно	На 1 лекар	На 1000 жители
ВКУПНО	27	27	56	2,1	42	1,6	0,0
1.ИНТЕРНИСТИЧКИ	0	0	0	0,0	0	0,0	0,0
Интерно							
Инфективно							
Детско							
Интензивна неонатална нега							
Неврологија							
Невропсихијатриско							
Кардиологија							
Психијатрија							
Пнеумофтизиолошко							
Дерматовенеролошко							
Медицинска рехабилитација							
2.ХИРУРШКИ	27	27	56	2,1	42	1,6	0,0
Хируршко	19	19	43	2,3	10	0,5	0,0
Неврохирургија							
Кардиохирургија							
Ортопедско							
Гинеколошко	4	4	6	1,5	16	4,0	0,0
Акушерско	4	4	7	1,8	16	4,0	0,0
ОРЛ							
Очно							
Уролошко							
Максифацијална хирургија							
Анестезија со реанимација							

ИЗВОР: Институт за јавно здравје на Република Северна Македонија - Скопје

Оддел за здравствена статистика и публицистика

ЛЕКУВАНИ БОЛНИ, ПРОСЕЧНО ЛЕКУВАЊЕ И ИСКОРИСТЕНОСТ НА БОЛНИЧКИТЕ ПОСТЕЛИ ВО БОЛНИЧКИТЕ
ОДДЕЛЕНИЈА ВО ОПШТАТА БОЛНИЦА - РЕ -МЕДИКА 2022 ГОДИНА

ОДДЕЛЕНИЈА	Лекувани болни	Остварени болнички денови	Просечно лекување	Искористеност на болнички капацитети	Обрт на болнички постели
ВКУПНО	3691	7008	1,9	45,7	87,9
1. ИНТЕРНИСТИЧКИ	0	0	0,0	0,0	0,0
Интерно					
Инфективно					
Детско					
Интензивна неонатална нега					
Неврологија					
Невропсихијатриско					
Кардиологија					
Психијатрија					
Пнеумофтизиолошко					
Дерматовенеролошко					
Медицинска рехабилитација					
2. ХИРУРШКИ	3691	7008	1,9	45,7	87,9
Хируршко	1705	3154	1,8	86,4	170,5
Неврохирургија					
Кардиохирургија					
Ортопедско					
Гинеколошко	1370	1593	1,2	27,3	85,6
Акушерско	616	2261	3,7	38,7	38,5
ОРЛ					
Очно					
Уролошко					
Максифацијална хирургија					
Анестезија со реанимација					

ИЗВОР: Институт за јавно здравје на Република Северна Македонија - Скопје

Оддел за здравствена статистика и публикастика

**БРОЈ НА ЗДРАВСТВЕНИ РАБОТНИЦИ И ПОСТЕЛИ ВО БОЛНИЧКИТЕ ОДДЕЛЕНИЈА
ВО ОПШТАТА БОЛНИЦА 8 СЕПТЕМВРИ ВО 2022 ГОДИНА**

ОДДЕЛЕНИЈА	Лекари		Здравствени работници со Виша и ССС			Постели	
	Вкупно	Од тоа специјалисти	Вкупно	На 1 лекар	Вкупно	На 1 лекар	На 1000 жители
ВКУПНО	145	107	383	2,6	397	2,7	0,2
1. ИНТЕРНИСТИЧКИ	72	63	219	3,0	205	2,8	0,1
Интерно	44	38	160	3,6	112	2,5	0,1
Инфективно	2	1	7	3,5	21	10,5	0,0
Детско							
Интензивна неонатална нега							
Неврологија	11	10	30	2,7	24	2,2	0,0
Невропсихијатриско							
Кардиологија							
Психијатрија	9	9	13	1,4	25	2,8	0,0
Пнеумофтизиолошко							
Дерматовенеролошко	6	5	9	1,5	23	3,8	0,0
Медицинска рехабилитација							
2. ХИРУРШКИ	73	44	164	2,2	192	2,6	0,1
Хируршко	59	32	140	2,4	132	2,2	0,1
Неврохирургија							
Кардиохирургија							
Ортопедско							
Гинеколошко							
Акушерско							
ОРЛ	6	6	16	2,7	30	5,0	0,0
Очно	8	6	8	1,0	30	3,8	0,0
Уролошко							
Максифацијална хирургија							
Анестезија со реанимација							

ИЗВОР: Институт за јавно здравје на Република Северна Македонија - Скопје

Оддел за здравствена статистика и публицистика

ЛЕКУВАНИ БОЛНИ, ПРОСЕЧНО ЛЕКУВАЊЕ И ИСКОРИСТЕНОСТ НА БОЛНИЧКИТЕ ПОСТЕЛИ
ВО БОЛНИЧКИТЕ ОДДЕЛЕНИЈА ВО ОПШТАТА БОЛНИЦА 8 СЕПТЕМВРИ 2022 ГОДИНА

ОДДЕЛЕНИЈА	Лекувани болни	Остварени болнички денови	Просечно лекување	Искористеност на болнички капацитети	Обрт на болнички постели
ВКУПНО	11672	70024	6,0	48,3	29,4
1.ИНТЕРНИСТИЧКИ	4771	38212	8,0	51,1	23,3
Интерно	3874	27261	7,0	66,7	34,6
Инфективно	110	1549	14,1	20,2	5,2
Детско					
Интензивна неонатална нега					
Неврологија	573	5712	10,0	65,2	23,9
Невропсихијатриско					
Кардиологија					
Психијатрија	214	3690	17,2	40,4	8,6
Пнеумофтизиолошко					
Дерматовенеролошко					
Медицинска рехабилитација					
2.ХИРУРШКИ	6901	31812	4,6	45,4	35,9
Хируршко	4547	24173	5,3	50,2	34,4
Неврохирургија					
Кардиохирургија					
Ортопедско					
Гинеколошко					
Акушерско					
ОРЛ	659	2454	3,7	22,4	22,0
Очно	1695	5185	3,1	47,4	56,5
Уролошко					
Максифацијална хирургија					
Анестезија со реанимација					

ИЗВОР: Институт за јавно здравје на Република Северна Македонија - Скопје

Оддел за здравствена статистика и публицистика

**БРОЈ НА ЗДРАВСТВЕНИ РАБОТНИЦИ И ПОСТЕЛИ ВО БОЛНИЧКИТЕ ОДДЕЛЕНИЈА
ВО КЛИНИЧКА БОЛНИЦА - СИСТИНА ВО 2022 ГОДИНА**

ОДДЕЛЕНИЈА	Лекари		Здравствени работници со Виша и ССС				Постели	
	Вкупно	Од тоа специјалисти	Вкупно	На 1 лекар	Вкупно	На 1 лекар	На 1000 жители	
								Вкупно
ВКУПНО	80	73	368	4,6	135	1,7	0,1	
1.ИНТЕРНИСТИЧКИ	23	23	96	4,2	38	1,7	0,0	
Интерно	6	6	37	6,2		0,0	0,0	
Инфективно								
Детско	10	10	30	3,0	4	0,4	0,0	
Интензивна неонатална нега	7	7	29	4,1	4	0,6	0,0	
Неврологија								
Невропсихијатриско								
Кардиологија					30			
Психијатрија								
Пнеумофтизиолошко								
Дерматовенеролошко								
Медицинска рехабилитација								
2.ХИРУРШКИ	57	50	272	4,8	97	1,7	0,1	
Хируршко	34	29	180	5,3	40	1,2	0,0	
Неврохирургија								
Кардиохирургија	9	9	51	5,7	15	1,7	0,0	
Ортопедско								
Гинеколошко	7	6	19	2,7	21	3,0	0,0	
Акушерско	7	6	22	3,1	21	3,0	0,1	
ОРЛ								
Очно								
Уролошко								
Максифацијална хирургија								
Анестезија со реанимација								

ИЗВОР: Институт за јавно здравје на Република Северна Македонија - Скопје

Оддел за здравствена статистика и публицистика

ЛЕКУВАНИ БОЛНИ, ПРОСЕЧНО ЛЕКУВАЊЕ И ИСКОРИСТЕНОСТ НА БОЛНИЧКИТЕ ПОСТЕЛИ ВО БОЛНИЧКИТЕ ОДДЕЛЕНИЈА ВО КЛИНИЧКА БОЛНИЦА - СИСТИНА 2022 ГОДИНА

ОДДЕЛЕНИЈА	Лекувани болни	Остварени болнички денови	Просечно лекување	Искористеност на болнички капацитети	Обрт на болнички постели
ВКУПНО	9380	41688	4,4	84,6	69,5
1. ИНТЕРНИСТИЧКИ	2007	9018	4,5	65,0	52,8
Интерно					
Инфективно					
Детско	649	2487	3,8	170,3	162,3
Интензивна неонатална нега	180	1711	16,0	117,2	45,0
Неврологија					
Невропсихијатриско					
Кардиологија	1178	4820	4,1	44,0	39,3
Психијатрија					
Пнеумофтизиолошко					
Дерматовенеролошко					
Медицинска рехабилитација					
2. ХИРУРШКИ	7373	32670	4,4	92,3	76,0
Хируршко	3902	16454	4,2	112,7	97,6
Неврохирургија					
Кардиохирургија	824	7527	9,1	137,5	54,9
Ортопедско					
Гинеколошко	1187	2492	2,1	32,5	56,5
Акушерско	1460	6197	4,2	80,8	69,5
ОРЛ					
Очно					
Уролошко					
Максифацијална хирургија					
Анестезија со реанимација					

ИЗВОР: Институт за јавно здравје на Република Северна Македонија - Скопје

Оддел за здравствена статистика и публикација

**БРОЈ НА ЗДРАВСТВЕНИ РАБОТНИЦИ И ПОСТЕЛИ ВО БОЛНИЧКИТЕ ОДДЕЛЕНИЈА
ВО КЛИНИЧКА БОЛНИЦА - ЖАН МИТРЕВ ВО 2022 ГОДИНА**

ОДДЕЛЕНИЈА	Лекари		Здравствени работници со Виша и ССС			Постели	
	Вкупно	Од тоа специјалисти	Вкупно	На 1 лекар	Вкупно	На 1 лекар	На 1000 жители
ВКУПНО	22	17	74	3,4	128	5,8	0,1
1.ИНТЕРНИСТИЧКИ	6	5	30	5,0	0	0,0	0,0
Интерно							
Инфективно							
Детско							
Интензивна неонатална нега							
Неврологија							
Невропсихијатриско							
Кардиологија	6	5	30	5,0	0	0,0	0,0
Психијатрија							
Пнеумофтизиолошко							
Дерматовенеролошко							
Медицинска рехабилитација							
2.ХИРУРШКИ	16	12	44	2,8	128	8,0	0,1
Хируршко	8	6	13	1,6	14	1,8	0,0
Неврохирургија							
Кардиохирургија	8	6	31	3,9	96	12,0	0,1
Ортопедско					6		
Гинеколошко							
Акушерско							
ОРЛ							
Очно							
Уролошко							12
Максифацијална хирургија							
Анестезија со реанимација							

ИЗВОР: Институт за јавно здравје на Република Северна Македонија - Скопје

Оддел за здравствена статистика и публицистика

ЛЕКУВАНИ БОЛНИ, ПРОСЕЧНО ЛЕКУВАЊЕ И ИСКОРИСТЕНОСТ НА БОЛНИЧКИТЕ ПОСТЕЛИ ВО БОЛНИЧКИТЕ
ОДДЕЛЕНИЈА ВО КЛИНИЧКА БОЛНИЦА - ЖАН МИТРЕВ 2022 ГОДИНА

ОДДЕЛЕНИЈА	Лекувани болни	Остварени болнички денови	Просечно лекување	Искористеност на болнички капацитети	Обрт на болнички постели
ВКУПНО	2901	12990	4,5	27,8	22,7
1. ИНТЕРНИСТИЧКИ	0	0	0,0	0,0	0,0
Интерно					
Инфективно					
Детско					
Неврологија					
Невропсихијатриско					
Кардиологија					
Психијатрија					
Пнеумофтизиолошко					
Дерматовенеролошко					
Медицинска рехабилитација					
2. ХИРУРШКИ	2901	12990	4,5	27,8	22,7
Хируршко	148	501	3,4	9,8	10,6
Неврохирургија					
Кардиохирургија	2487	11270	4,5	32,2	25,9
Ортопедско	157	823	5,2	37,6	26,2
Гинеколошко					
Акушерско					
ОРЛ					
Очно					
Уролошко	109	396	3,6	9,0	9,1
Максифацијална хирургија					
Анестезија со реанимација					

ИЗВОР: Институт за јавно здравје на Република Северна Македонија - Скопје

Оддел за здравствена статистика и публицистика

**БРОЈ НА ЗДРАВСТВЕНИ РАБОТНИЦИ И ПОСТЕЛИ ВО БОЛНИЧКИТЕ ОДДЕЛЕНИЈА
ВО ОПШТАТА БОЛНИЦА - ЕУРОИЛАТИЛА ВО 2022 ГОДИНА**

ОДДЕЛЕНИЈА	Лекари		Здравствени работници со Виша и ССС			Постели	
	Вкупно	Од тоа специјалисти	Вкупно	На 1 лекар	Вкупно	На 1 лекар	На 1000 жители
ВКУПНО	3	3	7	2,3	52	17,3	0,0
1.ИНТЕРНИСТИЧКИ	2	2	4	2,0	12	6,0	0,0
Интерно	2	2	4	2,0	12	6,0	0,0
Инфективно							
Детско							
Интензивна неонатална нега							
Неврологија							
Невропсихијатриско							
Кардиологија							
Психијатрија							
Пнеумофтизиолошко							
Дерматовенеролошко							
Медицинска рехабилитација							
2.ХИРУРШКИ	1	1	3	3,0	40	40,0	0,0
Хируршко	1	1	3	3,0	12	12,0	0,0
Неврохирургија							
Кардиохирургија							
Ортопедско					14		
Гинеколошко							
Акушерско							
ОРЛ							
Очно							
Уролошко					14		
Максифацијална хирургија							
Анестезија со реанимација							

ИЗВОР: Институт за јавно здравје на Република Северна Македонија - Скопје

Оддел за здравствена статистика и публицистика

ЛЕКУВАНИ БОЛНИ, ПРОСЕЧНО ЛЕКУВАЊЕ И ИСКОРИСТЕНОСТ НА БОЛНИЧКИТЕ ПОСТЕЛИ ВО БОЛНИЧКИТЕ ОДДЕЛЕНИЈА ВО ОПШТАТА БОЛНИЦА -ЕУРОИТАЛИ 2022 ГОДИНА

ОДДЕЛЕНИЈА	Лекувани болни	Остварени болнички денови	Просечно лекување	Искористеност на болнички капацитети	Обрт на болнички постели
ВКУПНО	114	152	1,3	0,8	2,2
1.ИНТЕРНИСТИЧКИ	105	116	1,1	2,6	8,8
Интерно	105	116	1,1	2,6	8,8
Инфективно					
Детско					
Интензивна неонатална нега					
Неврологија					
Невропсихијатриско					
Кардиологија					
Психијатрија					
Пнеумофтизиолошко					
Дерматовенеролошко					
Медицинска рехабилитација					
2.ХИРУРШКИ	9	36	4,0	0,2	0,2
Хируршко	9	36	4,0	0,8	0,8
Неврохирургија					
Кардиохирургија					
Ортопедско					
Гинеколошко					
Акушерско					
ОРЛ					
Очно					
Уролошко					
Максифацијална хирургија					
Анестезија со реанимација					

ИЗВОР: Институт за јавно здравје на Република Северна Македонија - Скопје

Оддел за здравствена статистика и публицистика

**БРОЈ НА ЗДРАВСТВЕНИ РАБОТНИЦИ И ПОСТЕЛИ ВО БОЛНИЧКИТЕ ОДДЕЛЕНИЈА
ВО ОПШТАТА БОЛНИЦА - ОНЕ ХОСПИТАЛ ВО 2022 ГОДИНА**

ОДДЕЛЕНИЈА	Лекари		Здравствени работници со Виша и ССС			Постели	
	Вкупно	Од тоа специјалисти	Вкупно	На 1 лекар	Вкупно	На 1 лекар	На 1000 жители
ВКУПНО	7	7	16	2,3	15	2,1	0,1
1.ИНТЕРНИСТИЧКИ	1	1	2	2,0	1	1,0	0,0
Интерно	1	1	2	2,0	1	1,0	0,0
Инфективно							
Детско							
Интензивна неонатална нега							
Неврологија							
Невропсихијатриско							
Кардиологија							
Психијатрија							
Пнеумофтизиолошко							
Дерматовенеролошко							
Медицинска рехабилитација							
2.ХИРУРШКИ	6	6	14	2,3	14	2,3	0,1
Хируршко	1	1	8	8,0	7	7,0	0,0
Неврохирургија							
Кардиохирургија							
Ортопедско							
Гинеколошко	2	2	2	1,0	4	2,0	0,1
Акушерско	2	2	3	1,5	3	1,5	0,1
ОРЛ							
Очно							
Уролошко							
Максифацијална хирургија							
Анестезија со реанимација	1	1	1	1,0	0	0,0	0,0

ИЗВОР: Институт за јавно здравје на Република Северна Македонија - Скопје

Оддел за здравствена статистика и публицистика

ЛЕКУВАНИ БОЛНИ, ПРОСЕЧНО ЛЕКУВАЊЕ И ИСКОРИСТЕНОСТ НА БОЛНИЧКИТЕ ПОСТЕЛИ ВО БОЛНИЧКИТЕ
ОДДЕЛЕНИЈА ВО ОПШТАТА БОЛНИЦА - ОНЕ ХОСПИТАЛ 2022 ГОДИНА

ОДДЕЛЕНИЈА	Лекувани болни	Остварени болнички денови	Просечно лекување	Искористеност на болнички капацитети	Обрт на болнички постели
ВКУПНО	268	551	2,1	10,1	17,9
1. ИНТЕРНИСТИЧКИ	11	33	3,0	9,0	11,0
Интерно	11	33	3,0	9,0	11,0
Инфективно					
Детско					
Интензивна неонатална нега					
Неврологија					
Невропсихијатриско					
Кардиологија					
Психијатрија					
Пнеумофтизиолошко					
Дерматовенеролошко					
Медицинска рехабилитација					
2. ХИРУРШКИ	257	518	2,0	10,1	18,4
Хируршко	94	152	1,6	5,9	13,4
Неврохирургија					
Кардиохирургија					
Ортопедско					
Гинеколошко	163	366	2,2	14,3	23,3
Акушерско					
ОРЛ					
Очно					
Уролошко					
Максифацијална хирургија					
Анестезија со реанимација					

ИЗВОР: Институт за јавно здравје на Република Северна Македонија - Скопје

Оддел за здравствена статистика и публицистика

ПРИЈАВЕНИ ЗАРАЗНИ ЗАБОЛУВАЊА (СТАПКА НА 100.000 ЖИТЕЛИ) СО ПРИОРИТЕТНО ЗНАЧЕЊЕ ВО ЗДРАВСТВЕН РЕГИОН СКОПЈЕ ВО 2022 ГОДИНА

Пријавени заразни заболувања	Број	Мб. 1:100.000	%
Вкупно	2633	434,0	100,0
Salmoneloses	82	13,5	3,1
Alimentarni toksoinfekcii	65	10,7	2,5
Enterocolitis	920	151,6	34,9
Akuten hepatitis A	8	1,3	0,3
Akuten hepatitis B	12	2,0	0,5
Akuten hepatitis C	7	1,2	0,3
Neozn.hepatitis	4	0,7	0,2
Morbili	0	0,0	0,0
Parotitis epidemica	6	1,0	0,2
Varicella	1325	218,4	50,3
Rubeola	0	0,0	0,0
Scarlatina	20	3,3	0,8
Brucelosis	1	0,2	0,0
Tetanus	0	0,0	0,0

ИЗБОР: Институт за јавно здравје на Република Северна Македонија - Скопје
 Оддел за здравствена статистика и публицистика

НАЈЧЕСТИ ПРИЧИНИ ЗА СМРТ ВО ЗДРАВСТВЕН РЕГИОН СКОПЈЕ ВО 2022 ГОДИНА

ПРИЧИНИ ЗА СМРТ	БРОЈ	%	Мт на 100000 жители
ВКУПНО	6959	100.0	1147,0
1. Болести на циркулаторниот систем	2551	49,6	420,5
2. Неоплазми	1457	28,3	240,2
3. Ендокрини, нутритивни и метаболични болести	553	10,7	91,2
4. Симптоми, знаци и ненормални клинички и лаб наоди, неklasиф на др место	512	9,9	84,4
5. Болести на респираторен систем	346	6,7	57,0
6. Повреди, труења и други одредени последици од надворешни причини	169	3,3	27,9

ИЗВОР: Државен завод за статистика

ОБРАБОТКА: Институт за јавно здравје на Република Северна Македонија - Скопје

Оддел за здравствена статистика и публицистика


**МЕДИЦИНСКИ ЕДИНИЦИ НА СЕЛО ПО ОПШТИНИ
ВО ЗДРАВСТВЕН РЕГИОН СКОПЈЕ ВО 2022 ГОДИНА**

Медицински единици на село	Лекари		Здравствени работници со Виша СС и ССС	Места пунктови
	постојан	повремен		
ЗДРАВСТВЕН РЕГИОН СКОПЈЕ	81	0	92	46
ОПШТИНА АЕРОДРОМ	4	0	4	2
Аеродром	2		2	1
с.Горно Лисиче	1		1	1
с.Долно Лисиче	1		1	
ОПШТИНА БУТЕЛ	3	0	5	2
с.Бутел				
с.Кадино				
с.Визбегово	3		5	2
ОПШТИНА ГАЗИ БАБА	15	0	15	8
с.Гази Баба				
с.Трубарево	7		7	2
с.Стајковци	4		4	2
с.Црешово	1		1	1
с.Јурумлери	1		1	1
с.Идризово	2		2	1
с.Булачани				
ОПШТИНА ЃОРЧЕ ПЕТРОВ	7	0	8	5
с.Ѓорче Петров	1		1	1
с.Волково	2		2	1
с.Ново Село	3		4	2
с.Никиштане	1		1	1
ОПШТИНА КАРПОШ	0	0	0	0
ОПШТИНА КИСЕЛА ВОДА				
ОПШТИНА САРАЈ	13	0	18	6
с.Сарај	5		7	1
с.Кондово	2		3	1
с.Глумово	1		1	1
с.Рашче	1		1	1
с.Буковиќ	2		3	1
с.Долно Свиларе				
с.Радуша				
с.Ласкарци	2		3	1
ОПШТИНА ЦЕНТАР	1		2	1
ОПШТИНА ЧАИР				
ОПШТИНА ШУТО ОРИЗАРИ				
ОПШТИНА АРАЧИНОВО	6	0	7	3
с.Арачиново	6		7	3
с.Грушино				
ОПШТИНА ИЛИНДЕН	7	0	10	5
с.Илинден	2		3	2
с.Миладиновци	2		2	1
с.Кадино	2		3	1
с.Марино	1		2	1
ОПШТИНА ПЕТРОВЕЦ	7	0	8	4
с.Петровец	5		5	3
с.Огњанци				
с.Катланово	2		3	1
с.Средно Коњари				
ОПШТИНА СОПИШТЕ	4	0	4	2
с.Сопиште	2		2	1
с.Ракотинци	2		2	1
с.Јаболци				
ОПШТИНА СТУДЕНИЧАНИ	8	0	8	4
с.Студеничани				
с.Батинци	6		6	2
с.Горно и Долно Количани	1		1	1
с.Моране	1		1	1
ОПШТИНА ЧУЧЕР-САНДЕВО	4	0	1	3
с.Чучер-Сандево	3			2
с.Кучевиште	1		1	1
с.Танушевци				
ОПШТИНА ЗЕЛЕНИКОВО	2	0	2	1
с.Зелениково	2		2	1

ИЗВОР: Институт за јавно здравје на Република Северна Македонија - Скопје
Оддел за здравствена статистика и публицистика

СТРУГА





**ДЕМОГРАФСКИ, ВИТАЛНИ И ЗДРАВСТВЕНИ ПОКАЗАТЕЛИ
ВО ЗДРАВСТВЕН РЕГИОН СТРУГА ВО 2022 ГОДИНА**

Површина км²	546
Населени места	52
Жители на 1 км²	97,7
Жители	
вкупно	53352
мажи	26527
жени	26825
град	13659
село	39693
0-6 години	4049
7-19 години	8316
20 и повеќе	40987
20-64 години	33146
65 и повеќе	7841
жени 15-49 години	12552
жени 15 и повеќе	22446
Витални показатели	
Наталитет на 1 000 жители	10,3
Морталитет на 1 000 жители	10,4
Природен прираст на 1 000 жители	- 0,1
Морталитет на доенчиња	9,1
- град	
- село	
- перинатален морталитет	9,1
- неонатален морталитет	9,2
= ран неонаталел морталитет	5,5
= касен неонаталел морталитет	3,7
= поснеонаталел морталитет	0,0
Мортинаталитет	3,6
Матерналел морталитет	-
Број на жители на еден	
лекар	307
стоматолог	1334
фармацевт	1112
здравствени работници со ВСС	26676
здравствени работници со ССС	142
Болнички постели	
Вкупен број	204
Болнички постели на 1 000 жители	3,8

**ЗДРАВСТВЕНИ РАБОТНИЦИ СО ВИСОКА СТРУЧНА ПОДГОТОВКА ВО
ПРИМАРНА ЗДРАВСТВЕНА ЗАШТИТА ПО ДЕЈНОСТИ ВО ЗДРАВСТВЕН РЕГИОН
СТРУГА ВО 2022 ГОДИНА**

ДЕЈНОСТ	Број на жители*	КАДАР			
		ЛЕКАРИ		Стоматолози	Фармацевти
		Вкупно	Специјалисти		
Здравствен регион Струга	53352	59	14	22	44
Општа медицина	54002	46	4		
Медицина на труд					
Здравствена заштита на деца од 0-6 години	4049	4	2		
Здравствена заштита на училишни деца и младина	8344	3	2		
Здравствена заштита на жени	12552	6	6		
Поливалентна патронажа					
Стоматолошка дејност	53352			22	
Аптекарска дејност	53352				44
Вонболничка дејност					

*Проценка на население од ДЗС

ИЗВОР: Институт за јавно здравје на Република Северна Македонија - Скопје

Оддел за здравствена статистика и публицистика

ЗДРАВСТВЕНИ РАБОТНИЦИ СО ВИША, СРЕДНА И НИЖА СТРУЧНА ПОДГОТОВКА ВО ПРИМАРНА ЗДРАВСТВЕНА ЗАШТИТА ПО ДЕЈНОСТИ ВО ЗДРАВСТВЕН РЕГИОН СТРУГА ВО 2022 ГОДИНА

ДЕЈНОСТ	КАДАР				Места-пунктови
	ЗДРАВСТВЕНИ РАБОТНИЦИ				
	Висока СС	Виша СС	ССС	НСС	
Здравствен регион Струга	3	0	147	0	73
Општа медицина			57		31
Медицина на труд					
Здравствена заштита на деца од 0-6 години			7		2
Здравствена заштита на училишни деца и младина			6		2
Здравствена заштита на жени			5		5
Поливалентна патронажа	3		4		
Стоматолошка дејност			17		13
Аптекарска дејност			51		20
Вонболничка дејност					

ИЗБОР: Институт за јавно здравје на Република Северна Македонија - Скопје
 Оддел за здравствена статистика и публицистика

**БРОЈ НА ЗДРАВСТВЕНИ РАБОТНИЦИ И ПОСТЕЛИ ВО БОЛНИЧКИТЕ ОДДЕЛЕНИЈА
ВО ОПШТАТА БОЛНИЦА - СТРУГА ВО 2022 ГОДИНА**

ОДДЕЛЕНИЈА	Лекари		Здравствени работници со Виша и ССС			Постели	
	Вкупно	Од тоа специјалисти	Вкупно	На 1 лекар	Вкупно	На 1 лекар	На 1000 жители
ВКУПНО	43	24	94	2,2	90	2,1	1,7
1.ИНТЕРНИСТИЧКИ	19	9	41	2,2	51	2,7	1,0
Интерно	11	4	16	1,5	32	2,9	0,8
Инфективно							
Детско	5	3	19	3,8	19	3,8	1,5
Интензивна неонатална нега	3	2	6	2,0		0,0	0,0
Неврологија							
Невропсихијатриско							
Кардиологија							
Психијатрија							
Пнеумофтизиолошко							
Дерматовенеролошко							
Медицинска рехабилитација							
2.ХИРУРШКИ	24	15	53	2,2	39	1,6	0,7
Хируршко	9	5	20	2,2	18	2,0	0,3
Неврохирургија							
Кардиохирургија							
Ортопедско							
Гинеколошко	4	3	11	2,8	6	1,5	0,3
Акушерско	5	4	10	2,0	15	3,0	1,2
ОРЛ							
Очно							
Уролошко							
Максифацијална хирургија							
Анестезија со реанимација	6	3	12	2,0	0,0	0,0	0,0

ИЗВОР: Институт за јавно здравје на Република Северна Македонија - Скопје

Оддел за здравствена статистика и публицистика

ЛЕКУВАНИ БОЛНИ, ПРОСЕЧНО ЛЕКУВАЊЕ И ИСКОРИСТЕНОСТ НА БОЛНИЧКИТЕ ПОСТЕЛИ ВО БОЛНИЧКИТЕ
ОДДЕЛЕНИЈА ВО ОПШТАТА БОЛНИЦА -СТРУГА 2022 ГОДИНА

ОДДЕЛЕНИЈА	Лекувани болни	Остварени болнички денови	Просечно лекување	Искористеност на болнички капацитети	Обрт на болнички постели
ВКУПНО	4395	12859	2,9	39,1	48,8
1.ИНТЕРНИСТИЧКИ	2194	8089	3,7	43,5	43,0
Интерно	1337	4597	3,4	39,4	41,8
Инфективно					
Детско	857	3492	4,1	50,4	45,1
Интензивна неонатална нега					
Неврологија					
Невропсихијатриско					
Кардиологија					
Психијатрија					
Пнеумофтизиолошко					
Дерматовенеролошко					
Медицинска рехабилитација					
2.ХИРУРШКИ	2201	4770	2,2	33,5	56,4
Хируршко	1367	2794	2,0	42,5	75,9
Неврохирургија					
Кардиохирургија					
Ортопедско					
Гинеколошко	187	284	1,5	13,0	31,2
Акушерско	647	1692	2,6	30,9	43,1
ОРЛ					
Очно					
Уролошко					
Максифацијална хирургија					
Анестезија со реанимација					

ИЗВОР: Институт за јавно здравје на Република Северна Македонија - Скопје

Оддел за здравствена статистика и публицистика

ПРИЈАВЕНИ ЗАРАЗНИ ЗАБОЛУВАЊА (СТАПКА НА 100.000 ЖИТЕЛИ) СО ПРИОРИТЕТНО ЗНАЧЕЊЕ ВО ЗДРАВСТВЕН РЕГИОН СТРУГА ВО 2022 ГОДИНА

Пријавени заразни заболувања	Број	Мб. 1:100.000	%
Вкупно	44	82,5	100,0
Salmoneloses	1	1,9	2,3
Alimentarni toksoinfekcii	0	0,0	0,0
Enterocolitis	24	45,0	54,5
Akuten hepatitis A	0	0,0	0,0
Akuten hepatitis B	0	0,0	0,0
Akuten hepatitis C	0	0,0	0,0
Neozn.hepatitis	0	0,0	0,0
Morbili	0	0,0	0,0
Parotitis epidemica	0	0,0	0,0
Varicella	19	35,6	43,2
Rubeola	0	0,0	0,0
Scarlatina	0	0,0	0,0
Brucelosis	0	0,0	0,0
Tetanus	0	0,0	0,0

ИЗБОР: Институт за јавно здравје на Република Северна Македонија - Скопје
 Оддел за здравствена статистика и публицистика

НАЈЧЕСТИ ПРИЧИНИ ЗА СМРТ ВО ЗДРАВСТВЕН РЕГИОН СТРУГА ВО 2022 ГОДИНА

ПРИЧИНИ ЗА СМРТ	БРОЈ	%	Мт на 100000 жители
ВКУПНО	557	100.0	1044,0
1. Болести на циркулаторниот систем	227	43,8	425,5
2. Неоплазми	116	22,4	217,4
3. Ендокрини, нутритивни и метаболични болести	52	10,0	97,5
4. Симптоми, знаци и ненормални клинички и лаб наоди, некласиф на др место	46	8,9	86,2
5. Болести на респираторен систем	34	6,6	63,7
6. Болести на генитоуринарен систем	16	3,1	30,0

ИЗБОР: Државен завод за статистика
 ОБРАБОТКА: Институт за јавно здравје на Република Северна Македонија - Скопје
 Оддел за здравствена статистика и публицистика


**МЕДИЦИНСКИ ЕДИНИЦИ НА СЕЛО ПО ОПШТИНИ
ВО ЗДРАВСТВЕН РЕГИОН СТРУГА ВО 2022 ГОДИНА**

Медицински единици на село	Лекари		Здравствени работници со Виша и ССС	Места пунктови
	постојан	повремен		
ЗДРАВСТВЕН РЕГИОН СТРУГА	21	0	29	10
ОПШТИНА СТРУГА	9	0	12	7
с.Струга	1		1	1
с.Радолишта				
с.Радожда				
с.Делгожди				
с.Ливада				
с.Луково				
с.Франгово				
с.Нерези				
с.Лабуништа	5		5	3
с.Подгорци	1		4	1
с.Велешта	2		2	2
с.Франгово				
с.Боровец				
с.Јабланица				
ОПШТИНА ВЕВЧАНИ	12	0	17	3
с.Вевчани	12		17	3

ИЗВОР: Институт за јавно здравје на Република Северна Македонија - Скопје
Оддел за здравствена статистика и публицистика

СТРУМИЦА





**ДЕМОГРАФСКИ, ВИТАЛНИ И ЗДРАВСТВЕНИ ПОКАЗАТЕЛИ
ВО ЗДРАВСТВЕН РЕГИОН СТРУМИЦА ВО 2022 ГОДИНА**

Површина км²	963
Населени места	75
Жители на 1 км²	81,7
Жители	
вкупно	78674
мажи	39273
жени	39401
град	29432
село	49242
0-6 години	5528
7-19 години	11335
20 и повеќе	61811
20-64 години	46501
65 и повеќе	15310
жени 15-49 години	16243
жени 15 и повеќе	33279
Витални показатели	
Наталитет на 1 000 жители	8,8
Морталитет на 1 000 жители	14,1
Природен прираст на 1 000 жители	- 5,3
Морталитет на доенчиња	1,5
- град	
- село	
- перинатален морталитет	8,6
- неонатален морталитет	1,4
= ран неонаталел морталитет	1,4
= касен неонаталел морталитет	0,0
= поснеонаталел морталитет	0,0
Мортинаталитет	7,2
Матерналел морталитет	-
Број на жители на еден	
лекар	350
стоматолог	996
фармацевт	11239
здравствени работници со ВСС	3576
здравствени работници со ССС	183
Болнички постели	
Вкупен број	195
Болнички постели на 1 000 жители	2,5

**ЗДРАВСТВЕНИ РАБОТНИЦИ СО ВИСОКА СТРУЧНА ПОДГОТОВКА
ВО ПРИМАРНА ЗДРАВСТВЕНА ЗАШТИТА ПО ДЕЈНОСТИ ВО
ЗДРАВСТВЕН РЕГИОН СТРУМИЦА ВО 2022 ГОДИНА**

ДЕЈНОСТ	Број на жители*	КАДАР			
		ЛЕКАРИ		Стоматолози	Фармацевти
		Вкупно	Специјалисти		
Здравствен регион Струмица	78674	67	14	58	6
Општа медицина	73784	57	8		
Медицина на труд					
Здравствена заштита на деца од 0-6 години	5528	4	4		
Здравствена заштита на училишни деца и младина	11272	4			
Здравствена заштита на жени	33279	2	2		
Поливалентна патронажа					
Стоматолошка дејност	78674			58	
Аптекарска дејност	78674				6
Вонболничка дејност					

*Проценка на население од ДЗС

ИЗВОР: Институт за јавно здравје на Република Северна Македонија - Скопје
Оддел за здравствена статистика и публицистика

ЗДРАВСТВЕНИ РАБОТНИЦИ СО ВИША, СРЕДНА И НИЖА СТРУЧНА ПОДГОТОВКА ВО ПРИМАРНА ЗДРАВСТВЕНА ЗАШТИТА ПО ДЕЈНОСТИ ВО ЗДРАВСТВЕН РЕГИОН СТРУМИЦА ВО 2022 ГОДИНА

ДЕЈНОСТ	КАДАР				Места-пунктови
	ЗДРАВСТВЕНИ РАБОТНИЦИ				
	Висока СС	Виша СС	ССС	НСС	
Здравствен регион Струмица	0	0	176	0	85
Општа медицина			53		37
Медицина на труд					
Здравствена заштита на деца од 0-6 години			9		3
Здравствена заштита на училишни деца и младина			6		1
Здравствена заштита на жени			2		2
Поливалентна патронажа			10		
Стоматолошка дејност			56		39
Аптекарска дејност			40		3
Вонболничка дејност					

ИЗБОР: Институт за јавно здравје на Република Северна Македонија - Скопје
 Оддел за здравствена статистика и публицистика

**БРОЈ НА ЗДРАВСТВЕНИ РАБОТНИЦИ И ПОСТЕЛИ ВО БОЛНИЧКИТЕ ОДДЕЛЕНИЈА
ВО ОПШТАТА БОЛНИЦА - СТРУМИЦА ВО 2022 ГОДИНА**

ОДДЕЛЕНИЈА	Лекари		Здравствени работници со Виша и ССС				Постели	
	Вкупно	Од тоа специјалисти	Вкупно	На 1 лекар	Вкупно	На 1 лекар	Вкупно	На 1000 жители
ВКУПНО	53	35	125	2,4	195	3,7	2,5	
1. ИНТЕРНИСТИЧКИ	25	15	56	2,2	110	4,4	1,4	
Интерно	11	6	18	1,6	29	2,6	0,5	
Инфективно	3	2	9	3,0	28	9,3	0,4	
Детско	6	4	11	1,8	21	3,5	1,2	
Интензивна неонатална нега								
Неврологија	3	2	9	3,0	18	6,0	0,2	
Невропсихијатриско								
Кардиологија								
Психијатрија	2	1	9	4,5	14	7,0	0,2	
Пнеумофтизиолошко								
Дерматовенеролошко								
Медицинска рехабилитација								
2. ХИРУРШКИ	28	20	69	2,5	85	3,0	1,1	
Хируршко	3	3	12	4,0	29	9,7	0,4	
Неврохирургија								
Кардиохирургија								
Ортопедско								
Гинеколошко	4	4	13	3,3	15	3,8	0,5	
Акушерско	3	3	12	4,0	16	5,3	1,0	
ОРЛ	4	2	5	1,3	13	3,3	0,2	
Очно	5	3	4	0,8	12	2,4	0,2	
Уролошко								
Максифацијална хирургија								
Анестезија со реанимација	9	5	23	2,6	0	0,0	0,0	

ИЗВОР: Институт за јавно здравје на Република Северна Македонија - Скопје

Оддел за здравствена статистика и публикација

ЛЕКУВАНИ БОЛНИ, ПРОСЕЧНО ЛЕКУВАЊЕ И ИСКОРИСТЕНОСТ НА БОЛНИЧКИТЕ ПОСТЕЛИ ВО БОЛНИЧКИТЕ ОДДЕЛЕНИЈА ВО ОПШТАТА БОЛНИЦА - СТРУМИЦА 2022 ГОДИНА

ОДДЕЛЕНИЈА	Лекувани болни	Остварени болнички денови	Просечно лекување	Искористеност на болнички капацитети	Обрт на болнички постели
ВКУПНО	5362	25442	4,7	35,7	27,5
1. ИНТЕРНИСТИЧКИ	2168	16428	7,6	40,9	19,7
Интерно	848	5688	6,7	53,7	29,2
Инфективно	411	3633	8,8	35,5	14,7
Детско	665	4774	7,2	62,3	31,7
Интензивна неонатална нега					
Неврологија	212	1808	8,5	27,5	11,8
Невропсихијатриско					
Кардиологија					
Психијатрија	32	525	16,4	10,3	2,3
Пнеумфтизиолошко					
Дерматовенеролошко					
Медицинска рехабилитација					
2. ХИРУРШКИ	3194	9014	2,8	29,1	37,6
Хируршко	1391	4391	3,2	41,5	48,0
Неврохирургија					
Кардиохирургија					
Ортопедско					
Гинеколошко	452	806	1,8	14,7	30,1
Акушерско	974	2759	2,8	47,2	60,9
ОРЛ	138	573	4,2	12,1	10,6
Очно	239	485	2,0	11,1	19,9
Уролошко					
Максифацијална хирургија					
Анестезија со реанимација					

ИЗВОР: Институт за јавно здравје на Република Северна Македонија - Скопје

Оддел за здравствена статистика и публикастика

**ПРИЈАВЕНИ ЗАРАЗНИ ЗАБОЛУВАЊА (СТАПКА НА 100.000 ЖИТЕЛИ)
СО ПРИОРИТЕТНО ЗНАЧЕЊЕ ВО ЗДРАВСТВЕН РЕГИОН СТРУМИЦА
ВО 2022 ГОДИНА**

Пријавени заразни заболувања	Број	М6. 1:100.000	%
Вкупно	522	663,5	100,0
Salmoneloses	2	2,5	0,4
Alimentarni toksoinfekcii	3	3,8	0,6
Enterocolitis	85	108,0	16,3
Akuten hepatitis A	0	0,0	0,0
Akuten hepatitis B	3	3,8	0,6
Akuten hepatitis C	0	0,0	0,0
Neozn.hepatitis	1	1,3	0,2
Morbili	0	0,0	0,0
Parotitis epidemica	0	0,0	0,0
Varicella	404	513,5	77,4
Rubeola	0	0,0	0,0
Scarlatina	1	1,3	0,2
Brucelosis	0	0,0	0,0
Tetanus	0	0,0	0,0

ИЗБОР: Институт за јавно здравје на Република Северна Македонија - Скопје
Оддел за здравствена статистика и публицистика

**НАЈЧЕСТИ ПРИЧИНИ ЗА СМРТ ВО ЗДРАВСТВЕН РЕГИОН
СТРУМИЦА ЗА 2022 ГОДИНА**

ПРИЧИНИ ЗА СМРТ	БРОЈ	%	Мт на 100000 жители
ВКУПНО	1110	100.0	1410,9
1. Болести на циркулаторниот систем	624	71,1	793,1
2. Симптоми, знаци и ненормални клинички и лаб наоди, не класиф на др место	193	22,0	245,3
3. Неоплазми	94	10,7	119,5
4. Повреди, труења и други одредени последици од надворешни причини	34	3,9	43,2
5. Болести на респираторен систем	32	3,6	40,7
6. Ендокрини, нутритивни и метаболични болести	30	3,4	38,1

ИЗБОР: Државен завод за статистика
ОБРАБОТКА: Институт за јавно здравје на Република Северна Македонија - Скопје
Оддел за здравствена статистика и публицистика

МЕДИЦИНСКИ ЕДИНИЦИ НА СЕЛО ПО ОПШТИНИ ВО
ЗДРАВСТВЕН РЕГИОН СТРУМИЦА ВО 2022 ГОДИНА


Медицински единици на село	Лекари		Здравствени работници со Виша и ССС	Места пунктови
	постојан	повремен		
ЗДРАВСТВЕН РЕГИОН СТРУМИЦА	19	0	20	15
ОПШТИНА СТРУМИЦА	4	0	4	3
с.Вељуса	1		1	1
с.Куклиш				
с.Костурино				
с.Муртино	2		2	1
с.Дабиле	1		1	1
ОПШТИНА НОВО СЕЛО	6	0	7	6
с.Ново Село	4		5	2
с.Мокриево				
с.Дражево				
с.Сушица				
с.Борисово	1		1	3
с.Колешино	1		1	1
ОПШТИНА ВАСИЛЕВО	2	0	2	2
с.Василево	1		1	1
с.Пиперево	1		1	1
с.Владиевци				
ОПШТИНА БОСИЛОВО	7	0	7	4
с.Босилово	2		2	2
с.Турново	2		2	1
с.Иловица	3		3	1

ИЗВОР: Институт за јавно здравје на Република Северна Македонија - Скопје

Оддел за здравствена статистика и публицистика

TETOBO





ДЕМОГРАФСКИ, ВИТАЛНИ И ЗДРАВСТВЕНИ ПОКАЗАТЕЛИ ВО ЗДРАВСТВЕН РЕГИОН ТЕТОВО ВО 2022 ГОДИНА

Површина км²	1091
Населени места	92
Жители на 1 км²	153,1
Жители	
вкупно	167004
мажи	82677
жени	84327
град	48774
село	118230
0-6 години	14094
7-19 години	28389
20 и повеќе	124521
20-64 години	103613
65 и повеќе	20908
жени 15-49 години	40486
жени 15 и повеќе	69144
Витални показатели	
Наталитет на 1 000 жители	10,9
Морталитет на 1 000 жители	9,1
Природен прираст на 1 000 жители	1,9
Морталитет на доенчиња	2,2
- град	
- село	
- перинатален морталитет	6,5
- неонатален морталитет	1,1
= ран неонаталел морталитет	1,1
= касен неонаталел морталитет	0,0
= поснеонаталел морталитет	1,1
Мортинаталитет	5,5
Матерналел морталитет	-
Број на жители на еден	
лекар	370
стоматолог	1325
фармацевт	1704
здравствени работници со ВСС	3976
здравствени работници со ССС	206
Болнички постели	
Вкупен број	503
Болнички постели на 1 000 жители	3,0

**ЗДРАВСТВЕНИ РАБОТНИЦИ СО ВИСОКА СТРУЧНА ПОДГОТОВКА ВО
ПРИМАРНА ЗДРАВСТВЕНА ЗАШТИТА ПО ДЕЈНОСТИ ВО ЗДРАВСТВЕН РЕГИОН
ТЕТОВО ВО 2022 ГОДИНА**

ДЕЈНОСТ	Број на жители*	КАДАР			
		ЛЕКАРИ		Стоматолози	Фармацевти
		Вкупно	Специјалисти		
Здравствен регион Тетово	167004	163	59	90	97
Општа медицина	154335	130	41		
Медицина на труд					
Здравствена заштита на деца од 0-6 години	14094	20	8		
Здравствена заштита на училишни деца и младина	11272	4	1		
Здравствена заштита на жени	33279	9	9		
Поливалентна патронажа					
Стоматолошка дејност	202361			90	
Аптекарска дејност	202361				97
Вонболничка дејност					

*Проценка на население од ДЗС

ИЗВОР: Институт за јавно здравје на Република Северна Македонија - Скопје
Оддел за здравствена статистика и публицистика

ЗДРАВСТВЕНИ РАБОТНИЦИ СО ВИША, СРЕДНА И НИЖА СТРУЧНА ПОДГОТОВКА ВО ПРИМАРНА ЗДРАВСТВЕНА ЗАШТИТА ПО ДЕЈНОСТИ ВО ЗДРАВСТВЕН РЕГИОН ТЕТОВО ВО 2022 ГОДИНА

ДЕЈНОСТ	КАДАР				Места-пунктови
	ЗДРАВСТВЕНИ РАБОТНИЦИ				
	Висока СС	Виша СС	ССС	НСС	
Здравствен регион Тетово	0	13	401	0	230
Општа медицина		1	151		79
Медицина на труд					
Здравствена заштита на деца од 0-6 години		6	20		9
Здравствена заштита на училишни деца и младина			8		1
Здравствена заштита на жени			18		9
Поливалентна патронажа			5		
Стоматолошка дејност		6	88		58
Аптекарска дејност			111		74
Вонболничка дејност					

ИЗВОР: Институт за јавно здравје на Република Северна Македонија - Скопје

Оддел за здравствена статистика и публицистика

**БРОЈ НА ЗДРАВСТВЕНИ РАБОТНИЦИ И ПОСТЕЛИ ВО БОЛНИЧКИТЕ ОДДЕЛЕНИЈА
ВО КЛИНИЧКА БОЛНИЦА - ТЕТОВО ВО 2022 ГОДИНА**

ОДДЕЛЕНИЈА	Лекари		Здравствени работници со Виша и ССС				Постели		
	Вкупно	Од тоа специјалисти	Вкупно	На 1 лекар	Вкупно	На 1 лекар	Вкупно	На 1 лекар	На 1000 жители
ВКУПНО	168	120	250	1,5	443	2,6	2,7	2,7	
1.ИНТЕРНИСТИЧКИ	72	46	96	1,3	208	2,9	1,2	1,2	
Интерно	42	22	36	0,9	84	2,0	0,7	0,7	
Инфективно	5	5	9	1,8	17	3,4	0,1	0,1	
Детско	10	7	21	2,1	82	8,2	1,9	1,9	
Интензивна неонатална нега									
Неврологија	9	9	13	1,4	14	1,6	0,1	0,1	
Невропсихијатриско									
Кардиологија									
Психијатрија	6	3	17	2,8	11	1,8	0,1	0,1	
Пнеумофтизиолошко									
Дерматовенеролошко									
Медицинска рехабилитација									
2.ХИРУРШКИ	96	74	154	1,6	235	2,4	1,4	1,4	
Хируршко	28	23	45	1,6	50	1,8	0,3	0,3	
Неврохирургија	3	2	4	1,3	0,0	0,0	0,0	0,0	
Кардиохирургија									
Ортопедско	8	7	11	1,4	20	2,5	0,1	0,1	
Гинеколошко	11	8	24	2,2	21	1,9	0,3	0,3	
Акушерско	12	10	25	2,1	81	6,8	2,0	2,0	
ОРЛ	7	6	11	1,6	21	3,0	0,1	0,1	
Очно	7	5	6	0,9	18	2,6	0,1	0,1	
Уролошко	9	6	9	1,0	24	2,7	0,1	0,1	
Максифацијална хирургија									
Анестезија со реанимација	11	7	19	1,7	0	0,0	0,0	0,0	

ИЗВОР: Институт за јавно здравје на Република Северна Македонија - Скопје

Оддел за здравствена статистика и публицистика

ЛЕКУВАНИ БОЛНИ, ОСТВАРЕНИ БОЛНИЧКИ ДЕНОВИ, ПРОСЕЧНО ЛЕКУВАЊЕ И ИСКОРИСТЕНОСТ НА БОЛНИЧКИТЕ ПОСТЕЛИ ВО БОЛНИЧКИТЕ ОДДЕЛЕНИЈА ВО КЛИНИЧКА БОЛНИЦА - ТЕТОВО 2022 ГОДИНА

ОДДЕЛЕНИЈА	Лекувани болни	Остварени болнички денови	Просечно лекување	Искористеност на болнички капацитети	Обрт на болнички постели
ВКУПНО	14312	52436	3,7	32,4	32,3
1. ИНТЕРНИСТИЧКИ	8049	26206	3,3	34,5	38,7
Интерно	5890	16075	2,7	52,4	70,1
Инфективно	237	1419	6,0	22,9	13,9
Детско	1432	4960	3,5	16,6	17,5
Интензивна неонатална нега					
Неврологија	383	1754	4,6	34,3	27,4
Невропсихијатриско					
Кардиологија					
Психијатрија	107	1998	18,7	49,8	9,7
Пнеумофтизиолошко					
Дерматовенеролошко					
Медицинска рехабилитација					
2. ХИРУРШКИ	6263	26230	4,2	30,6	26,7
Хируршко	2050	12110	5,9	66,4	41,0
Неврохирургија					
Кардиохирургија					
Ортопедско	501	1590	3,2	21,8	25,1
Гинеколошко	1056	2300	2,2	30,0	50,3
Акушерско	1259	4349	3,5	14,7	15,5
ОРЛ	253	1160	4,6	15,1	12,0
Очно	157	182	1,2	2,8	8,7
Уролошко	987	4539	4,6	51,8	41,1
Максифацијална хирургија					
Анестезија со реанимација					

ИЗВОР: Институт за јавно здравје на Република Северна Македонија - Скопје

Оддел за здравствена статистика и публицистика

ПРИЈАВЕНИ ЗАРАЗНИ ЗАБОЛУВАЊА (СТАПКА НА 100.000 ЖИТЕЛИ) СО ПРИОРИТЕТНО ЗНАЧЕЊЕ ВО ЗДРАВСТВЕН РЕГИОН ТЕТОВО ВО 2022 ГОДИНА

Пријавени заразни заболувања	Број	Мб. 1:100.000	%
Вкупно	299	179,0	100,0
Salmoneloses	3	1,8	1,0
Alimentarni toksoinfekcii	0	0,0	0,0
Enterocolitis	4	2,4	1,3
Akuten hepatitis A	0	0,0	0,0
Akuten hepatitis B	4	2,4	1,3
Akuten hepatitis C	3	1,8	1,0
Neozn.hepatitis	0	0,0	0,0
Morbili	0	0,0	0,0
Parotitis epidemica	0	0,0	0,0
Varicella	266	159,3	89,0
Rubeola	0	0,0	0,0
Scarlatina	0	0,0	0,0
Brucelosis	0	0,0	0,0
Tetanus	0	0,0	0,0

1 Umren od Virusen hepatit B

ИЗБОР: Институт за јавно здравје на Република Северна Македонија - Скопје

Оддел за здравствена статистика и публицистика

НАЈЧЕСТИ ПРИЧИНИ ЗА СМРТ ВО ЗДРАВСТВЕН РЕГИОН
ТЕТОВО ВО 2022 ГОДИНА

ПРИЧИНИ ЗА СМРТ	БРОЈ	%	Мт на 100000 жители
ВКУПНО	1520	100.0	910,2
1. Болести на циркулаторниот систем	706	49,8	422,7
2. Неоплазми	253	17,8	151,5
3. Симптоми, знаци и ненормални клинички и лаб наоди, не класиф на др место	228	16,1	136,5
4. Ендокрини, нутритивни и метаболнични болести	84	5,9	50,3
5. Болести на респираторен систем	73	5,1	43,7
6. Повреди, труења и други одредени последици од надворешни причини	26	1,8	15,6

ИЗВОР: Државен завод за статистика

ОБРАБОТКА: Институт за јавно здравје на Република Северна Македонија - Скопје

Оддел за здравствена статистика и публицистика

**МЕДИЦИНСКИ ЕДИНИЦИ НА СЕЛО ПО ОПШТИНИ
ВО ЗДРАВСТВЕН РЕГИОН ТЕТОВО ВО 2022 ГОДИНА**


Медицински единици на село	Лекари		Здравствени работници со Виша и ССС	Места пунктови
	постојан	повремен		
ЗДРАВСТВЕН РЕГИОН ТЕТОВО	41	0	50	33
ОПШТИНА ТЕТОВО	0	0	0	0
с.Речица				
с.Порој				
с.Селце				
с.Шипковица				
с. Мала Речица				
с. Голема Речица				
ОПШТИНА БОГОВИЊЕ	14	0	14	8
с.Боговиње	5		5	3
с.Жеривјане	1		1	1
с.Пирок с	4		4	2
с.Џепчиште				
с.Камењане	4		4	2
ОПШТИНА БРВЕНИЦА	3	0	3	3
с.Брвеница				
с.Теново	1		1	1
с. Гургурница				
с.Челопек	2		2	2
ОПШТИНА ЖЕЛИНО	9	0	9	5
с.Желино	6		7	3
с.Стримница	2		1	1
с.Седларево				
с.Групчин	1		1	1
ОПШТИНА ЈЕГУНОВЦЕ		0	4	5
с.Јегуновце	1		1	1
с.Вратница	2		2	3
с.Шемшево	1		1	1
ОПШТИНА ТЕАРЦЕ	15	0	20	12
с.Теарце	6		8	4
с.Доброште	2		3	2
с.Нераште	3		3	3
с. Одри				
с. Слатино	2		2	2
с. Пршовце	2		4	1
с.Непроштено				

ИЗВОР: Институт за јавно здравје на Република Северна Македонија - Скопје

Оддел за здравствена статистика и публицистика

ШТИП





**ДЕМОГРАФСКИ, ВИТАЛНИ И ЗДРАВСТВЕНИ ПОКАЗАТЕЛИ
ВО ЗДРАВСТВЕН РЕГИОН ШТИП ВО 2022 ГОДИНА**

Површина км²	870
Населени места	73
Жители на 1 км²	55,3
Жители	
вкупно	48092
мажи	23870
жени	24222
град	39577
село	8515
0-6 години	3239
7-19 години	6666
20 и повеќе	38187
20-64 години	28941
65 и повеќе	9246
жени 15-49 години	10273
жени 15 и повеќе	20664
Витални показатели	
Наталитет на 1 000 жители	9,6
Морталитет на 1 000 жители	13,3
Природен прираст на 1 000 жители	- 3,6
Морталитет на доенчиња	2,2
- град	
- село	
- перинатален морталитет	19,2
- неонатален морталитет	2,2
= ран неонаталел морталитет	2,2
= касен неонаталел морталитет	0,0
= поснеонаталел морталитет	0,0
Мортинаталитет	17,1
Матерналел морталитет	-
Број на жители на еден	
лекар	211
стоматолог	907
фармацевт	982
здравствени работници со ВСС	16031
здравствени работници со ССС	143
Болнички постели	
Вкупен број	356
Болнички постели на 1 000 жители	7,4

**ЗДРАВСТВЕНИ РАБОТНИЦИ СО ВИСОКА СТРУЧНА ПОДГОТОВКА
ВО ПРИМАРНА ЗДРАВСТВЕНА ЗАШТИТА ПО ДЕЈНОСТИ ВО
ЗДРАВСТВЕН РЕГИОН ШТИП ВО 2022 ГОДИНА**

ДЕЈНОСТ	Број на жители*	КАДАР			
		ЛЕКАРИ		Стоматолози	Фармацевти
		Вкупно	Специјалисти		
Здравствен регион Штип	48092	69	31	55	48
Општа медицина	41700	47	14		
Медицина на труд					
Здравствена заштита на деца од 0-6 години	3239	11	6		
Здравствена заштита на училишни деца и младина	6615				
Здравствена заштита на жени	10273	11	11		
Поливалентна патронажа					
Стоматолошка дејност	48092			55	
Аптекарска дејност	48092				48
Вонболничка дејност					

*Проценка на население од ДЗС

ИЗВОР: Институт за јавно здравје на Република Северна Македонија - Скопје

Оддел за здравствена статистика и публицистика

ЗДРАВСТВЕНИ РАБОТНИЦИ СО ВИША, СРЕДНА И НИЖА СТРУЧНА ПОДГОТОВКА ВО ПРИМАРНА ЗДРАВСТВЕНА ЗАШТИТА ПО ДЕЈНОСТИ ВО ЗДРАВСТВЕН РЕГИОН ШТИП ВО 2022 ГОДИНА

ДЕЈНОСТ	КАДАР				Места-пунктови
	ЗДРАВСТВЕНИ РАБОТНИЦИ				
	Висока СС	Виша СС	ССС	НСС	
Здравствен регион Штип		9	41	0	99
Општа медицина		9	41		25
Медицина на труд					
Здравствена заштита на деца од 0-6 години	2	1	6		5
Здравствена заштита на училишни деца и младина	1		4		1
Здравствена заштита на жени	3		6		6
Поливалентна патронажа	1		6		
Стоматолошка дејност			42		38
Аптекарска дејност			44		24
Вонболничка дејност					

ИЗБОР: Институт за јавно здравје на Република Северна Македонија - Скопје

Оддел за здравствена статистика и публицистика

**БРОЈ НА ЗДРАВСТВЕНИ РАБОТНИЦИ И ПОСТЕЛИ ВО БОЛНИЧКИТЕ ОДДЕЛЕНИЈА
ВО КЛИНИЧКА БОЛНИЦА - ШТИП ВО 2022 ГОДИНА**

ОДДЕЛЕНИЈА	Лекари		Здравствени работници со Виша и ССС			Постели	
	Вкупно	Од тоа специјалисти	Вкупно	На 1 лекар	Вкупно	На 1 лекар	На 1000 жители
ВКУПНО	88+1*	67+1*	180	2,0	356	4,0	7,4
1.ИНТЕРНИСТИЧКИ	50	39	103	2,1	221	4,4	4,6
Интерно	9	5	18	2,0	33	3,7	0,9
Инфективно	4	2	12	3,0	50	12,5	1,0
Детско	7	6	9	1,3	22	3,1	2,2
Интензивна неонатална нега	4	4	7	1,8	0	0,0	0,0
Неврологија	5	4	11	2,2	21	4,2	0,4
Невропсихијатриско							
Кардиологија	8	6	11	1,4	20	2,5	0,4
Психијатрија	6	6	10	1,7	13	2,2	0,3
Пнеумфтизиолошко							
Дерматовенеролошко	5	4	5	1,0	10	2,0	0,2
Медицинска рехабилитација	2	2	20	10,0	52	26,0	1,1
2.ХИРУРШКИ	38+1*	28+1*	77	2,0	135	3,5	2,8
Хируршко	7	6	14	2,0	22	3,1	0,5
Неврохирургија	1	1	1	1,0	5	5,0	0,1
Кардиохирургија							
Ортопедско	5	3	14	2,8	30	6,0	0,6
Гинеколошко	2	1	5	2,5	18	9,0	0,9
Акушерско	4	4	8	2,0	17	4,3	1,7
ОРЛ	4	3	5	1,3	9	2,3	0,2
Очно	2	2	9	4,5	11	5,5	0,2
Уролошко	4	3	6	1,5	18	4,5	0,4
Максифацијална хирургија	1+1*	1*	1	0,5	5	2,5	0,1
Анестезија со реанимација	8	5	14	1,8	0	0,0	0,0

*стоматолози

ИЗВОР: Институт за јавно здравје на Република Северна Македонија - Скопје

Оддел за здравствена статистика и публицистика

ЛЕКУВАНИ БОЛНИ, ПРОСЕЧНО ЛЕКУВАЊЕ И ИСКОРИСТЕНОСТ НА БОЛНИЧКИТЕ ПОСТЕЛИ
ВО БОЛНИЧКИТЕ ОДДЕЛЕНИЈА ВО КЛИНИЧКА БОЛНИЦА - ШТИП 2022 ГОДИНА

ОДДЕЛЕНИЈА	Лекувани болни	Остварени болнички денови	Просечно лекување	Искористеност на болнички капацитети	Обрт на болнички постели
ВКУПНО	10023	44309	4,4	34,1	28,2
1. ИНТЕРНИСТИЧКИ	5297	25838	4,9	32,0	24,0
Интерно	1396	5964	4,3	49,5	42,3
Инфективно	647	4765	7,4	26,1	12,9
Детско	641	1969	3,1	24,5	29,1
Интензивна неонатална нега					
Неврологија	591	3371	5,7	44,0	28,1
Невропсихијатриско					
Кардиологија	1568	4221	2,7	57,8	78,4
Психијатрија	88	1021	11,6	21,5	6,8
Пнеумофтизиолошко					
Дерматовенеролошко	91	625	6,9	17,1	9,1
Медицинска рехабилитација	275	3902	14,2	20,6	5,3
2. ХИРУРШКИ	4726	18471	3,9	37,5	35,0
Хируршко	1309	5856	4,5	72,9	59,5
Неврохирургија	103	666	6,5	36,5	20,6
Кардиохирургија					
Ортопедско	716	4979	7,0	45,5	23,9
Гинеколошко	815	1153	1,4	17,5	45,3
Акушерско	627	2057	3,3	33,2	36,9
ОРЛ	45	274	6,1	8,3	5,0
Очно	494	641	1,3	16,0	44,9
Уролошко	497	2467	5,0	37,5	27,6
Максифацијална хирургија	120	378	3,2	20,7	24,0
Анестезија со реанимација					

ИЗВОР: Институт за јавно здравје на Република Северна Македонија - Скопје

Оддел за здравствена статистика и публицистика

ПРИЈАВЕНИ ЗАРАЗНИ ЗАБОЛУВАЊА (СТАПКА НА 100.000 ЖИТЕЛИ) СО ПРИОРИТЕТНО ЗНАЧЕЊЕ ВО ЗДРАВСТВЕН РЕГИОН ШТИП ВО 2022 ГОДИНА

Пријавени заразни заболувања	Број	Мб. 1:100.000	%
Вкупно	104	212,7	100,0
Salmoneloses	18	37,4	17,3
Alimentarni toksoinfekcii	8	16,6	7,7
Enterocolitis	11	22,9	10,6
Akuten hepatitis A	0	0,0	0,0
Akuten hepatitis B	8	16,6	7,7
Akuten hepatitis C	4	8,3	3,8
Neozn.hepatitis	0	0,0	0,0
Morbili	0	0,0	0,0
Parotitis epidemica	0	0,0	0,0
Varicella	44	91,5	42,3
Rubeola	0	0,0	0,0
Scarlatina	1	2,1	1,0
Brucelosis	0	0,0	0,0
Tetanus	0	0,0	0,0

2 умрени од virusen hepatit B

ИЗВОР: Институт за јавно здравје на Република Северна Македонија - Скопје
Оддел за здравствена статистика и публицистика

НАЈЧЕСТИ ПРИЧИНИ ЗА СМРТ ВО ЗДРАВСТВЕН РЕГИОН ШТИП ВО 2022 ГОДИНА

ПРИЧИНИ ЗА СМРТ	БРОЈ	%	Мт на 100000 жители
ВКУПНО	640	100.0	1330,8
1. Симптоми, знаци и ненормални клинички и лаб наоди, неklasиф на др место	295	55,7	613,4
2. Болести на циркулаторниот систем	126	23,8	262,0
3. Неоплазми	78	14,7	162,2
4. Ендокрини, нутритивни и метаболични болести	33	6,2	68,6
5. Болести на генитоуринарен систем	18	3,4	37,4
6. Болести на респираторен систем	15	2,8	31,2

ИЗВОР: Државен завод за статистика
ОБРАБОТКА: Институт за јавно здравје на Република Северна Македонија - Скопје
Оддел за здравствена статистика и публицистика

**МЕДИЦИНСКИ ЕДИНИЦИ НА СЕЛО ПО ОПШТИНИ
ВО ЗДРАВСТВЕН РЕГИОН ШТИП ВО 2022 ГОДИНА**

Медицински единици на село	Лекари		Здравствени работници со Виша и ССС	Места пунктови
	постојан	повремен		
ЗДРАВСТВЕН РЕГИОН ШТИП	12	0	12	8
ОПШТИНА ШТИП	12	0	12	8
с.Драгоево				
с.Лесковица				
с.Лакавица				
ОПШТИНА КАРБИНЦИ	0	0	0	0
с.Карбинци				
с.Таринци				
с.Аргулица				
с.Балван				
с.Крупиште				
с.Радање				
с.Парналица				

ИЗВОР: Институт за јавно здравје на Република Северна Македонија - Скопје
Оддел за здравствена статистика и публицистика

